



CATÁLOGO

SÃO MAIS DE 30.000 ITENS

MATERIAL ELÉTRICO

CONSTRUÇÃO CIVIL

CASA E JARDIM

EPIs E SEGURANÇA



SOBRE A MJL

Fundada em 2009, a MJL Comércio e Serviços, foi criada visando atender as reais necessidades do mercado consumidor de materiais elétricos, distribuindo produtos com qualidade, eficiência e rapidez; apresentando soluções práticas, inovadoras para as necessidades individuais dos nossos clientes.

Contamos com uma logística de entrega altamente qualificada, especializada em atendimentos emergenciais.

PARCEIROS DE QUALIDADE

Garantimos a qualidade dos nossos produtos contando com as melhores marcas do mercado. Confira algumas:

TRAMONTINA

SIEMENS

deca 

LORENZETTI

FAME

PHILIPS

intelbras

 **AMANCO**



TIGRE 

WEG

3M

CASA E JARDIM

- CJ01 AFIAÇÃO E CORTE
- CJ01 DECORAÇÃO
- CJ01 EXAUSTORES
- CJ01 INFANTIL
- CJ01 JARDIM
- CJ02 LIMPEZA
- CJ03 MANGUEIRAS
- CJ08 TORNEIRAS P/ JARDIM
- CJ09 MÁQUINAS
- CJ09 PISCINA
- CJ10 PALHA DE AÇO
- CJ10 TINGECOR
- CJ11 SISTEMA DE FIXAÇÃO E SUPORTE
- CJ13 UTILIDADE DOMÉSTICA
- CJ16 SUPORTES ELETRODOMÉSTICOS

ELÉTRICA E ILUMINAÇÃO

ELÉTRICA

- EI01 ABRAÇADEIRAS
- EI02 BOMBAS D'ÁGUA
- EI02 CIRCUITOS DE DISTRIB. E PROTEÇÃO
- EI12 CIRCUITOS ELÉTRICOS
- EI17 CHUVEIROS, DUCHAS E TORNEIRAS
- EI20 CABOS E FIOS
- EI21 EXTENSÕES
- EI23 INTERRUPTORES E TOMADAS
- EI29 PLUGUES E ADAPTADORES
- EI31 SEGURANÇA E COMUNICAÇÃO

ILUMINAÇÃO

- EI35 GLOBOS
- EI35 LÂMPADAS FLUORESCENTE
- EI35 REATORES
- EI36 LÂMPADAS INCANDESCENTE
- EI36 LÂMPADAS MISTA
- EI37 LED
- EI40 LUMINÁRIAS
- EI42 RECEPTÁCULO LÂMPADA
- EI43 REFLETORES

EPIs E SEGURANÇA

- ES01 BOTA PVC
- ES01 BOTINA
- ES03 CAPACETE
- ES03 FITAS
- ES03 LUVAS
- ES05 MÁSCARA
- ES06 ÓCULOS
- ES07 PROTETOR AURICULAR
- ES07 SINALIZAÇÃO E DEMARCAÇÃO

FERRAGENS E FERRAMENTAS

- FF01 ARAMES E TELAS
- FF02 CADEADOS
- FF03 CAIXA CORREIO
- FF03 CORRENTES
- FF03 ESTRIBO
- FF04 NÚMERO RESIDENCIAL
- FF04 RODÍZIOS
- FF04 ROLDANAS
- FF05 ACESSÓRIOS
- FF16 MÁQUINAS
- FF18 FERRAMENTA AUTOMOTIVA
- FF18 FERRAMENTAS DE CONST. CIVIL
- FF22 FERRAMENTAS DE MEDIÇÃO
- FF25 FERRAMENTAS DE JARDINAGEM
- FF26 FERRAMENTAS MARCENARIA
- FF26 FERRAMENTAS DE CORTE
- FF30 FERRAMENTAS P/ ELÉTRICA
- FF31 FERRAMENTAS P/ HIDRÁULICA
- FF32 FERRAMENTAS P/ REVESTIMENTO
- FF33 FERRAMENTAS PREP. SUPERFÍCIE
- FF35 FERRAMENTAS TI, TELEFONE E VÍDEO
- FF35 FERRAMENTAS USO GERAL
- FF42 BALDES
- FF42 CAIXA PARA MASSA
- FF43 CARRINHO DE MÃO
- FF43 PENEIRA
- FF43 RÉGUA
- FF43 SACO PARA ENTULHO
- FF44 TELAS E CHAPAS
- FF44 CREMONAS
- FF44 FECHADURAS E DOBRADIÇAS
- FF51 FIXAÇÃO E PREENCHIMENTO
- FF51 MOLA PARA PORTA
- FF52 PORTA SANFONADA
- FF53 TARJETAS E TRINCOS
- FF53 ABRAÇADEIRAS
- FF54 BATENTES
- FF54 CANTONEIRAS
- FF55 CLIPS CABO AÇO
- FF55 ESTICADOR
- FF55 FITA PERFURADA
- FF55 FIXA PORTA
- FF56 PARAFUSOS, BUCHAS E ARRUELAS
- FF70 SUPORTE PARA VIDRO
- FF71 REBITE
- FF71 VEDA PORTA

HIDRÁULICA

- H01 TUBOS, CONEXÕES E SISTEMAS
- H25 PIAS E TANQUES
- H26 MICTÓRIOS
- H27 VASOS
- H28 ASSENTO SANITÁRIO
- H30 SIFÃO
- H32 SISTEMAS DE DESCARGA
- H41 VÁLVULA ESCOAMENTO
- H44 BÓIAS, REGISTROS E VÁLVULAS
- H50 CAIXAS PARA MEDIDORES
- H50 CAIXAS, RALOS E GRELHAS
- H54 ACABAMENTO REGISTROS E TORNEIRAS
- H55 ACESSÓRIOS BANHEIRO
- H59 CHUVEIROS
- H61 FILTROS E VELAS
- H63 REPAROS
- H64 TORNEIRAS
- H76 AUMENTO METAL

PINTURA

- P01 ACESSÓRIOS P/ PINTURA
- P08 COMPLEMENTO P/ PINTURA
- P09 MASSAS
- P10 PREPARAÇÃO DE SUPERFÍCIES
- P14 SISTEMA TINTOMÉTRICO E CORANTES
- P16 TINTAS SPRAY
- P17 TINTAS
- P26 ADESIVOS
- P26 COLAS
- P30 PESTICIDAS
- P30 LUBRIFICANTES
- P32 VEDANTES

TELHADO E PISO

- TP01 ACESSÓRIOS P/ ASSENTAMENTO
- TP02 ADITIVOS E MANTAS
- TP04 CIMENTOS E REJUNTES
- TP06 MARCADORES
- TP06 TELHAS

**PARA AGILIZAR
O QUE PROCURA
BUSQUE NO NOSSO ÍNDICE**



PINTURA



ACESSÓRIOS PARA PINTURA



3629 0.2000



3626 0.2001

CÓDIGO	DESCRIÇÃO	EMB.
3629	APLICADOR MASSA	*12

CÓDIGO	DESCRIÇÃO	EMB.
3626	BLOCO ESPUMA POLIETER(22x13x6cm)	*30



18598 97610



81907 3226

CÓDIGO	DESCRIÇÃO	EMB.
18598	BLOCO ESPUMA POLIETER	12

CÓDIGO	DESCRIÇÃO	EMB.
81907	BLOCO ESPUMA POLIETER	48



24648 1415P

24647 1523P



2951 4 2015

3602 4 2123

CÓDIGO	DESCRIÇÃO	EMB.
24648	BANDEJA 15cm PR.	*12
24647	BANDEJA 23cm PR.	*12

CÓDIGO	DESCRIÇÃO	EMB.
2951	BANDEJA 15cm	*12
3602	BANDEJA 23cm	*12



24649 800/2

24650 800/1



85068 85572

18600 87706
85066 87707

CÓDIGO	DESCRIÇÃO	EMB.
24649	BROXA RET.GR.18x8cm	*12
24650	BROXA RET.MD.15x5,6cm	*12

CÓDIGO	DESCRIÇÃO	EMB.
85068	BROXA RET.MD.15,5x5,5cm	945 *12
18600	BROXA RET.POP GR.18x7,5cm	930 12
85066	BROXA RET.POP MD.15,5x5,5cm	935 *12

ACESSÓRIOS PARA PINTURA

Roma



2953 260 01 2954 260 02 2955 260 03

CÓDIGO	DESCRIÇÃO	EMB.
2953	BROXA RET. MD. 15,5x5cm	*12
2954	BROXA RET. GR. 18x8cm	*12
2955	BROXA RED. 80mm	*12

Roma




12652 3121 20

1875 590 PL
10240 5 90L

CÓDIGO	DESCRIÇÃO	EMB.
12652	CAÇAMBA PINTURA 10lts	12
1875	DESEMP.P/GRAFIATO 08x16cm	12
10240	DESEMP.P/GRAFIATO 14x27cm	12

*** ATLAS**



24664 1600

24665 1700

CÓDIGO	DESCRIÇÃO	EMB.
24664	EXTENSOR P/CB. 2m	6
24665	EXTENSOR P/CB. 3m	6

Roma



6463 2000

1927 3000

CÓDIGO	DESCRIÇÃO	EMB.
6463	EXTENSOR P/CB. 2m	6
1927	EXTENSOR P/CB. 3m	6

CARBORUNDUM



2708 05539544819
2709 05539544821

CÓDIGO	DESCRIÇÃO	EMB.
2708	ESTOPA BRANCA EXTRA 150gr.	75
2709	ESTOPA BRANCA EXTRA 400gr.	25

3M



4248 HB004415608

4249 HB004415624

4287 HB004415582

CÓDIGO	DESCRIÇÃO	EMB.
4248	FITA CREPE 18x50m TARTAN 101	*6
4249	FITA CREPE 24x50m TARTAN 101	*5
4287	FITA CREPE 48x50m TARTAN 101	*2

adelbras



0615000005 5163 0615100019 5166 0615000009 18459 0680000029

CÓDIGO	DESCRIÇÃO	EMB.
5161	FITA CREPE 18x50m	*6
5163	FITA CREPE 24x50m	*5
5166	FITA CREPE 48x50m	*2
18459	FITA CREPE 18x50m PREMIUM AUTO VD 766	48

CARBORUNDUM



17575
66261103310

CÓDIGO	DESCRIÇÃO	EMB.
17575	FITA CREPE 18x40m PREMIUM AUTO VD	48

ACESSÓRIOS PARA PINTURA



9569 64494

9570 64495

CÓDIGO	DESCRIÇÃO	EMB.
9569	GIZ LINHA 30 (COMBO) AZUL	1
9570	GIZ LINHA 30 (COMBO) VERMELHA	1



3606 8010-1



3630 8010-2

CÓDIGO	DESCRIÇÃO	EMB.
3606	MISTURADOR P/TINTA 08x40cm 5/16"	6
3630	MISTURADOR P/TINTA 10x60cm 3/8"	6



2596 75001



2598 075003

3731

CÓDIGO	DESCRIÇÃO	EMB.
2596	PISTOLA P/PINTURA ALTA PRESSÃO CR.	10
2598	PISTOLA P/PINTURA BAIXA PRESSÃO GRAV.CR.	20



24662 1001



24663 2003

CÓDIGO	DESCRIÇÃO	EMB.
24662	KIT PINTURA ROLO POLIESTER 03pcs	6
24663	KIT PINTURA ROLO POLIESTER ANTIRESPINGO 3pcs	6



86549 93733



86508

CÓDIGO	DESCRIÇÃO	EMB.
86549	KIT P/PINTURA ROLO LA 3pcs ZERO GOTAS 816	6
86508	KIT P/PINTURA ROLO LA 5pcs 814	6



17436 645 01



17747 655 05



17748 665 02

CÓDIGO	DESCRIÇÃO	EMB.
17436	KIT P/PINTURA ROLO LA 3pcs.	6
17747	KIT P/PINTURA ROLO LA 5pcs.	6
17748	KIT P/PINTURA ROLO LA 7pcs.	6



24694 322/22



24693 1000

CÓDIGO	DESCRIÇÃO	EMB.
24694	ROLO PELE CARNEIRO EXTRA S/CB. 23cm	6
24693	ROLO PELE CARNEIRO S/CB. 23cm	12



24679 228/22

CÓDIGO	DESCRIÇÃO	EMB.
24679	ROLO LÃ MISTA S/CB. 23cm	12

ACESSÓRIOS PARA PINTURA

* ATLAS



24684 AT2014



24689 326/5

CÓDIGO	DESCRIÇÃO	EMB.
24684	ROLO LA SINTETICA BRASILEIRINHO S/CB. 23cm	12
24689	ROLO LA SINTETICA EPOXI S/CB. 23cm	12

* ATLAS



24680 AT321/5



24676 321/9



81889 321/15

CÓDIGO	DESCRIÇÃO	EMB.
24680	ROLO LA CARNEIRO C/CB. 05cm	24
24676	ROLO LA CARNEIRO C/CB. 09cm	24
81889	ROLO LA CARNEIRO C/CB. 15cm	24

* ATLAS



24685 339/55A

24686 339/9A

24687 339/15A

24688 339/5A

CÓDIGO	DESCRIÇÃO	EMB.
24685	ROLO LA SINTETICA RESIMAX C/CB. 05cm	24
24686	ROLO LA SINTETICA RESIMAX C/CB. 09cm	24
24687	ROLO LA SINTETICA RESIMAX C/CB. 15cm	24
24688	ROLO LA SINTETICA RESIMAX S/CB. 23cm	12

* ATLAS



24672 AT321/5

24673 321/9

24674 321/15

24675 321/10

CÓDIGO	DESCRIÇÃO	EMB.
24672	ROLO LA ANTI-GOTA C/CB. 05cm	24
24673	ROLO LA ANTI-GOTA C/CB. 09cm	24
24674	ROLO LA ANTI-GOTA C/CB. 15cm	24
24675	ROLO LA ANTI-GOTA S/CB. 23cm	12



3624 0.1501/23

CÓDIGO	DESCRIÇÃO	EMB.
3624	ROLO LA SINTETICA S/CB. 23cm	12



3621 0.1205

3622 0.1209

3623 0.1215

3615 0.1223

CÓDIGO	DESCRIÇÃO	EMB.
3621	ROLO LA CARNEIRO C/CB. 05cm	48
3622	ROLO LA CARNEIRO C/CB. 09cm	36
3623	ROLO LA CARNEIRO C/CB. 15cm	24
3615	ROLO LA CARNEIRO S/CB. 23cm	12



23811 0.2005

23812 0.2009

23813 0.2015

23814 0.2023

CÓDIGO	DESCRIÇÃO	EMB.
23811	ROLO LA POLIPOP C/CB. 05cm	48
23812	ROLO LA POLIPOP C/CB. 09cm	36
23813	ROLO LA POLIPOP C/CB. 15cm	24
23814	ROLO LA POLIPOP S/CB. 23cm	12



85369 92184

CÓDIGO	DESCRIÇÃO	EMB.
85369	ROLO LÃ MISTA S/CB. 23cm	2011

ACESSÓRIOS PARA PINTURA



85366 92150

CÓDIGO	DESCRIÇÃO	EMB.
85366	ROLO LÃ ZERO GOTAS S/CB. 23cm	959



18574 90094 85370 90095 85371 90096 85372 86953

CÓDIGO	DESCRIÇÃO	EMB.
18574	ROLO LÃ CARNEIRO C/CB. 05cm	958
85370	ROLO LÃ CARNEIRO C/CB. 09cm	958
85371	ROLO LÃ CARNEIRO C/CB. 15cm	958
85372	ROLO LÃ CARNEIRO S/CB. 23cm	953



6464 290 23 5795 270 1 2956 280 1

CÓDIGO	DESCRIÇÃO	EMB.
6464	ROLO LÃ CARNEIRO S/CB. 23cm	12
5795	ROLO LÃ CARNEIRO SUPER S/CB. 23cm	12
2956	ROLO LÃ MISTA S/CB. 23cm	12



5800 280 0 17415 280 19

CÓDIGO	DESCRIÇÃO	EMB.
5800	ROLO LÃ SINTETICA S/CB. 23cm	12
17415	ROLO LÃ SINTETICA S/CB. 23cm	12



5792 245 05 5793 245 09 5794 245 15

CÓDIGO	DESCRIÇÃO	EMB.
5792	ROLO LÃ NATURAL C/CB. 05cm	48
5793	ROLO LÃ NATURAL C/CB. 09cm	36
5794	ROLO LÃ NATURAL C/CB. 15cm	24




10490 822 09 1870 822 15 5798 822 23

CÓDIGO	DESCRIÇÃO	EMB.
10490	ROLO LÃ S/RESPINGO C/CB. 09cm	36
1870	ROLO LÃ S/RESPINGO C/CB. 15cm	24
5798	ROLO LÃ S/RESPINGO S/CB. 23cm	*12



3617 0.1005 3618 0.1009 3619 0.1015 3620 0.1023

CÓDIGO	DESCRIÇÃO	EMB.
3617	ROLO ESPUMA CINZA C/CB. 05cm	48
3618	ROLO ESPUMA CINZA C/CB. 09cm	36
3619	ROLO ESPUMA CINZA C/CB. 15cm	24
3620	ROLO ESPUMA CINZA S/CB. 23cm	12



5784 430 05 5785 430 09 5786 430 15 5787 430 23

CÓDIGO	DESCRIÇÃO	EMB.
5784	ROLO ESPUMA CINZA C/CB. 05cm	48
5785	ROLO ESPUMA CINZA C/CB. 09cm	36
5786	ROLO ESPUMA CINZA C/CB. 15cm	24
5787	ROLO ESPUMA CINZA S/CB. 23cm	12



ACESSÓRIOS PARA PINTURA



CÓDIGO	DESCRIÇÃO	EMB.
24666	ROLO ESPUMA AMARELO C/CB. 05cm	48
24667	ROLO ESPUMA AMARELO C/CB. 09cm	36
24668	ROLO ESPUMA AMARELO C/CB. 15cm	24
24669	ROLO ESPUMA AMARELO S/CB. 23cm	12



CÓDIGO	DESCRIÇÃO	EMB.
24670	ROLO ESPUMA AMARELO C/CB. 05cm	48
24671	ROLO ESPUMA AMARELO C/CB. 09cm	36
81886	ROLO ESPUMA AMARELO C/CB. 15cm	24
81887	ROLO ESPUMA AMARELO S/CB. 23cm	12



CÓDIGO	DESCRIÇÃO	EMB.
5788	ROLO ESPUMA AMARELO C/CB.05cm	48
5789	ROLO ESPUMA AMARELO C/CB.09cm	36
5790	ROLO ESPUMA AMARELO C/CB.15cm	24
5791	ROLO ESPUMA AMARELO S/CB.23cm	12



CÓDIGO	DESCRIÇÃO	EMB.
24695	ROLO TEXTURA RUSTICA S/CB. 23cm	12



CÓDIGO	DESCRIÇÃO	EMB.
18577	ROLO TEXTURA RELEVO C/CB. 05cm	969
18576	ROLO TEXTURA RELEVO S/CB. 23cm	969



CÓDIGO	DESCRIÇÃO	EMB.
81906	ROLO TEXTURA ESPUMA ALTA S/CB. 23cm	12
5799	ROLO TEXTURA ESPUMA BAIXA S/CB. 23cm	12
12654	ROLO TEXTURA RELEVO S/CB. 23cm	12



CÓDIGO	DESCRIÇÃO	EMB.
22122	SALVA TUDO (PROTEÇÃO PISO) 15m ² x1,20m	1
22123	SALVA TUDO (PROTEÇÃO PISO) 25m ² x1,20m	1



CÓDIGO	DESCRIÇÃO	EMB.
81045	FIBRA SISAL 100gr	*12
81046	FIBRA SISAL 250gr	*12

ACESSÓRIOS PARA PINTURA



3616 0.2072

CÓDIGO	DESCRIÇÃO	EMB.
3616	SUPORTE P/ROLO C/BUCHA 23cm	24



18599 97638

CÓDIGO	DESCRIÇÃO	EMB.
18599	SUPORTE P/ROLO C/BUCHA 23cm	1001 12



5749 426 235

2957 426 GR

1891 426 GA

CÓDIGO	DESCRIÇÃO	EMB.
5749	SUPORTE P/ROLO C/BUCHA 23cm	*12
2957	SUPORTE P/ROLO GLOBO 23cm	24
1891	SUPORTE P/ROLO GLOBO/ARAME 23cm	12



24705 395/1
24706 395/2
24707 395/3
24708 395/4

24709 395/5
24710 395/6
24712 395/7
24713 395/9

CÓDIGO	DESCRIÇÃO	EMB.
24705	TRINCHA MEDIA GRIS CB.VM. 1/2"	*12
24706	TRINCHA MEDIA GRIS CB.VM. 3/4"	*12
24707	TRINCHA MEDIA GRIS CB.VM. 1"	*12
24708	TRINCHA MEDIA GRIS CB.VM.1.1/2"	*12
24709	TRINCHA MEDIA GRIS CB.VM.2"	*12
24710	TRINCHA MEDIA GRIS CB.VM.2.1/2"	*12
24712	TRINCHA MEDIA GRIS CB.VM.3"	*12
24713	TRINCHA MEDIA GRIS CB.VM.4"	*12



24698 396/2
24703 396/7

CÓDIGO	DESCRIÇÃO	EMB.
24698	TRINCHA MEDIA BRANCA CB.LJ. 3/4"	*12
24703	TRINCHA MEDIA BRANCA CB.LJ.3"	*12



24722 319/1
24723 319/2
24724 319/3
24725 319/4

24726 319/5
24727 319/6
24728 319/7

CÓDIGO	DESCRIÇÃO	EMB.
24722	TRINCHA MEDIA PRETA CB.AM. 1/2"	*12
24723	TRINCHA MEDIA PRETA CB.AM. 3/4"	*12
24724	TRINCHA MEDIA PRETA CB.AM. 1"	*12
24725	TRINCHA MEDIA PRETA CB.AM.1.1/2"	*12
24726	TRINCHA MEDIA PRETA CB.AM. 2"	*12
24727	TRINCHA MEDIA PRETA CB.AM.2.1/2"	*12
24728	TRINCHA MEDIA PRETA CB.AM. 3"	*12



85376 86753
85377 86754
85378 86755
85379 86756

85380 86757
85381 86758
85382 86759
85384 86761

CÓDIGO	DESCRIÇÃO	EMB.
85376	TRINCHA MEDIA GRIS CB.PR. 1/2"	*12
85377	TRINCHA MEDIA GRIS CB.PR. 3/4"	*12
85378	TRINCHA MEDIA GRIS CB.PR. 1"	*12
85379	TRINCHA MEDIA GRIS CB.PR.1.1/2"	*12
85380	TRINCHA MEDIA GRIS CB.PR.2"	*12
85381	TRINCHA MEDIA GRIS CB.PR.2.1/2"	*12
85382	TRINCHA MEDIA GRIS CB.PR.3"	*12
85384	TRINCHA MEDIA GRIS CB.PR.4"	*12



18578 85453
18579 85454
18580 85455
18581 85456

18582 85457
18583 85458
18584 85459
18585 85461

CÓDIGO	DESCRIÇÃO	EMB.
18578	TRINCHA MEDIA GRIS CB.VM. 1/2"	*12
18579	TRINCHA MEDIA GRIS CB.VM. 3/4"	*12
18580	TRINCHA MEDIA GRIS CB.VM. 1"	*12
18581	TRINCHA MEDIA GRIS CB.VM.1.1/2"	*12
18582	TRINCHA MEDIA GRIS CB.VM.2"	*12
18583	TRINCHA MEDIA GRIS CB.VM.2.1/2"	*12
18584	TRINCHA MEDIA GRIS CB.VM.3"	*12
18585	TRINCHA MEDIA GRIS CB.VM.4"	*12

ACESSÓRIOS PARA PINTURA



85387 85491
85388 85492
85389 85493

CÓDIGO	DESCRIÇÃO	EMB.
85387	TRINCHA MEDIA PRETA CB.AM. 1" 714	*24
85388	TRINCHA MEDIA PRETA CB.AM.1.1/2" 714	*12
85389	TRINCHA MEDIA PRETA CB.AM.2" 714	*12



2935 302 001 2939 302 005
2936 302 002 2940 302-006
2937 302 003 2941 302 007
2938 302 004 2942 302-008

CÓDIGO	DESCRIÇÃO	EMB.
2935	TRINCHA MEDIA GRIS CB.VM. 1/2"	*12
2936	TRINCHA MEDIA GRIS CB.VM. 3/4"	*12
2937	TRINCHA MEDIA GRIS CB.VM.1"	*12
2938	TRINCHA MEDIA GRIS CB.VM.1.1/2"	*12
2939	TRINCHA MEDIA GRIS CB.VM.2"	*12
2940	TRINCHA MEDIA GRIS CB.VM.2.1/2"	*12
2941	TRINCHA MEDIA GRIS CB.VM.3"	*12
2942	TRINCHA MEDIA GRIS CB.VM.4"	*12



CÓDIGO	DESCRIÇÃO	EMB.
2943	TRINCHA MEDIA BRANCA CB.LJ. 1/2"	*12
2944	TRINCHA MEDIA BRANCA CB.LJ. 3/4"	*12
2945	TRINCHA MEDIA BRANCA CB.LJ.1"	*12
2946	TRINCHA MEDIA BRANCA CB.LJ.1.1/2"	*12
2947	TRINCHA MEDIA BRANCA CB.LJ.2"	*12
2948	TRINCHA MEDIA BRANCA CB.LJ.2.1/2"	*12
2949	TRINCHA MEDIA BRANCA CB.LJ.3"	*12
2950	TRINCHA MEDIA BRANCA CB.LJ.4"	*12



80742 312 001 80763 312 002 80787 312 003 80789 312 004 80775 312 005 80782 312-006 80793 312 007 80746 312-008

CÓDIGO	DESCRIÇÃO	EMB.
80742	TRINCHA MEDIA SINT.GRIS CB.BR. 1/2"	*12
80763	TRINCHA MEDIA SINT.GRIS CB.BR. 3/4"	*12
80787	TRINCHA MEDIA SINT.GRIS CB.BR.1"	*12
80789	TRINCHA MEDIA SINT.GRIS CB.BR.1.1/2"	*12
80775	TRINCHA MEDIA SINT.GRIS CB.BR.2"	*12
80782	TRINCHA MEDIA SINT.GRIS CB.BR.2.1/2"	*12
80793	TRINCHA MEDIA SINT.GRIS CB.BR.3"	*12
80746	TRINCHA MEDIA SINT.GRIS CB.BR.4"	*12

COMPLEMENTO PARA PINTURA



81815 AR45012 81816 AR90012

CÓDIGO	DESCRIÇÃO	EMB.
81815	ÁGUA RAZ 450ml	*12
81816	ÁGUA RAZ 900ml	*12



81818 Q45012 81819 Q90012

CÓDIGO	DESCRIÇÃO	EMB.
81818	QUEROSENE 450ml	*12
81819	QUEROSENE 900ml	*12



81824 TH880090012 4162 TH811645012 4174 TH811690012

CÓDIGO	DESCRIÇÃO	EMB.
81824	REDUTOR/THINNER 900ml 1A 8800	12
4162	REDUTOR/THINNER 450ml 2A 8116	*12
4174	REDUTOR/THINNER 900ml 2A 8116	*12



81826 OL90012

CÓDIGO	DESCRIÇÃO	EMB.
81826	ÓLEO LINHAÇA 900ml	12

COMPLEMENTO PARA PINTURA



85873 108001002



85874 108001005

CÓDIGO	DESCRIÇÃO	EMB.
85873	AGUA RAZ TEMPO 900ml	*12
85874	AGUA RAZ TEMPO 5lts	6



85875 108005002



85876 108005005

CÓDIGO	DESCRIÇÃO	EMB.
85875	QUEROSENE 900ml	*12
85876	QUEROSENE 5lts	6



85881 102002002



85877 102002005



85878 101101002



85879 101101005

CÓDIGO	DESCRIÇÃO	EMB.
85881	REDUTOR/THINNER 900ml ACABAMENTO	*12
85877	REDUTOR/THINNER 5lts ACABAMENTO	6
85878	REDUTOR/THINNER 900ml COMUM	*12
85879	REDUTOR/THINNER 5lts COMUM	6



85880 109001002



20149 109000002

CÓDIGO	DESCRIÇÃO	EMB.
85880	REMOTEM LIQUIDO 900ml	12
20149	REMOTEM PASTOSO 900ml	12

MASSAS



25728 0023219



25364 002317

CÓDIGO	DESCRIÇÃO	EMB.
25728	MASSA ACRILICA 25kg	1
25364	TEXTURA ACRILICA RUSTICA BRANCO	1



18717 YL.1424.02L2

18718 YL.1424.020T



18719 YL.1424.4191L2

18721 YL.1424.62L2

18722 YL.1424.620T

CÓDIGO	DESCRIÇÃO	EMB.
18717	MASSA MADEIRA BRANCA F12 380gr	12
18718	MASSA MADEIRA BRANCA F12 1,5kg	6
18719	MASSA MADEIRA IPE F12 380gr	12
18721	MASSA MADEIRA MOGNO F12 380gr	12
18722	MASSA MADEIRA MOGNO F12 1,5kg	6



1665 000225

1664 000222

CÓDIGO	DESCRIÇÃO	EMB.
1665	MASSA PVA 26Kg (BASE ACRILICA) BARRICA	1
1664	MASSA PVA 6kg GL	1



17469 2620002



17468 2620001



17470 2620006

CÓDIGO	DESCRIÇÃO	EMB.
17469	MASSA PVA METALATEX	1/4 6
17468	MASSA PVA METALATEX	GL 4
17470	MASSA PVA METALATEX	LT 1

MASSAS



18623 8400102
17471 8400101
19308 8400106

CÓDIGO	DESCRIÇÃO	EMB.
18623	MASSA ACRILICA METALATEX 1/4	*6
17471	MASSA ACRILICA METALATEX GL	4
19308	MASSA ACRILICA METALATEX LT	1



18125 7250002
18124 7250001

CÓDIGO	DESCRIÇÃO	EMB.
18125	MASSA NIVELADORA METALATEX ECO 1/4	6
18124	MASSA NIVELADORA METALATEX ECO GL	4

PREPARAÇÃO DE SUPERFÍCIES



CÓDIGO	DESCRIÇÃO	EMB.
18130	FUNDO ANTIFERRUGEM METALATEX ECO GL	4
18131	FUNDO ANTIFERRUGEM METALATEX ECO 1/4	6
18136	FUNDO ANTIFERRUGEM NOVACOR GL	4
18137	FUNDO ANTIFERRUGEM NOVACOR 1/4	6



CÓDIGO	DESCRIÇÃO	EMB.
18128	FUNDO BRANCO MADEIRA METALATEX ECO GL	4
18129	FUNDO BRANCO MADEIRA METALATEX ECO 1/4	6
18134	FUNDO BRANCO MADEIRA NOVACOR GL	4
18135	FUNDO BRANCO MADEIRA NOVACOR 1/4	6



CÓDIGO	DESCRIÇÃO	EMB.
18119	FUNDO PREPARADOR PAREDES METALATEX ECO GL	4
18121	FUNDO PREPARADOR PAREDES METALATEX ECO LT	1
18120	FUNDO PREPARADOR PAREDES METALATEX ECO 1/4	6



5706 05539511040
5707 05539511091
5708 05539511092
5709 05539511093

CÓDIGO	DESCRIÇÃO	EMB.
5706	LIXA CALAFATE 040 20000mm	6
5707	LIXA CALAFATE 050 20000mm	6
5708	LIXA CALAFATE 060 20000mm	6
5709	LIXA CALAFATE 080 20000mm	6



17737 29440
17738 29424
17739 29432



CÓDIGO	DESCRIÇÃO	EMB.
17737	CONVERTEDOR FERRUGEM 200ml	*12
17738	CONVERTEDOR FERRUGEM 500ml	*12
17739	CONVERTEDOR FERRUGEM 1Lt	*12



6641 H0002223511

CÓDIGO	DESCRIÇÃO	EMB.
6641	FITA P/TRINCA (50x10m)	6

PREPARAÇÃO DE SUPERFÍCIES




5251 05539500095
5252 05539500096
5253 05539500097
5254 05539500098
5255 05539500099
5256 05539500100
5257 05539500101
5258 05539500102



5259 05539500103
5260 05539500104
5261 05539500105
5262 05539500106
5263 05539500109
5365 66254408468
12687 66254408469
12688 66254408470
12689 66254408471

CÓDIGO	DESCRIÇÃO	EMB.
5251	LIXA D'AGUA 080 C/50pcs	1
5252	LIXA D'AGUA 100 C/50pcs	1
5253	LIXA D'AGUA 120 C/50pcs	1
5254	LIXA D'AGUA 150 C/50pcs	1
5255	LIXA D'AGUA 180 C/50pcs	1
5256	LIXA D'AGUA 220 C/50pcs	1
5257	LIXA D'AGUA 240 C/50pcs	1
5258	LIXA D'AGUA 280 C/50pcs	1
5259	LIXA D'AGUA 320 C/50pcs	1
5260	LIXA D'AGUA 360 C/50pcs	1
5261	LIXA D'AGUA 400 C/50pcs	1
5262	LIXA D'AGUA 500 C/50pcs	1
5263	LIXA D'AGUA 600 C/50pcs	1
5365	LIXA D'AGUA 1200 C/50pcs	1
12687	LIXA D'AGUA 1500 C/50pcs	1
12688	LIXA D'AGUA 2000 C/50pcs	1
12689	LIXA D'AGUA 2500 C/50pcs	1



78009 05539500146
78011 05539500148
78014 05539500150
78016 05539500151
78019 05539500154
78021 05539500157
78024 05539500158
78026 05539500159
78029 05539500160
19976 05539500161

CÓDIGO	DESCRIÇÃO	EMB.
78009	LIXA FERRO 036 C/25pcs	1
78011	LIXA FERRO 040 C/25pcs	1
78014	LIXA FERRO 050 C/25pcs	1
78016	LIXA FERRO 060 C/25pcs	1
78019	LIXA FERRO 080 C/25pcs	1
78021	LIXA FERRO 100 C/25pcs	1
78024	LIXA FERRO 120 C/25pcs	1
78026	LIXA FERRO 150 C/25pcs	1
78029	LIXA FERRO 180 C/25pcs	1
19976	LIXA FERRO 220 C/25pcs	1



5273 05539500005
5274 05539500001
5275 05539500002
5276 05539500004
5277 05539500007
5278 05539500008
5279 05539500009
5280 05539500006

CÓDIGO	DESCRIÇÃO	EMB.
5273	LIXA MADEIRA 050 C/50pcs	1
5274	LIXA MADEIRA 060 C/50pcs	1
5275	LIXA MADEIRA 080 C/50pcs	1
5276	LIXA MADEIRA 100 C/50pcs	1
5277	LIXA MADEIRA 120 C/50pcs	1
5278	LIXA MADEIRA 150 C/50pcs	1
5279	LIXA MADEIRA 180 C/50pcs	1
5280	LIXA MADEIRA 220 C/50pcs	1



2382 05539534932
2383 05539534936
2384 05539534934
2385 05539534938
2387 05539534941
2390 05539534950
2391 05539534931
2396 05539534960
2397 05539534961

CÓDIGO	DESCRIÇÃO	EMB.
2382	LIXA SECO 080 C/50pcs	1
2383	LIXA SECO 100 C/50pcs	1
2384	LIXA SECO 120 C/50pcs	1
2385	LIXA SECO 150 C/50pcs	1
2387	LIXA SECO 220 C/50pcs	1
2390	LIXA SECO 320 C/50pcs	1
2391	LIXA SECO 400 C/50pcs	1
2396	LIXA SECO 600 C/50pcs	1
2397	LIXA SECO 800 C/50pcs	1



PREPARAÇÃO DE SUPERFÍCIES



5325 05539500010
 5326 05539500011
 5327 05539500012
 5328 05539500013
 5329 05539500014
 5330 05539500016
 5331 05539500017
 5332 05539500018

CÓDIGO	DESCRIÇÃO	EMB.
5325	LIXA MASSA/MADEIRA VM. 050 C/50pcs	1
5326	LIXA MASSA/MADEIRA VM. 060 C/50pcs	1
5327	LIXA MASSA/MADEIRA VM. 080 C/50pcs	1
5328	LIXA MASSA/MADEIRA VM. 100 C/50pcs	1
5329	LIXA MASSA/MADEIRA VM. 120 C/50pcs	1
5330	LIXA MASSA/MADEIRA VM. 150 C/50pcs	1
5331	LIXA MASSA/MADEIRA VM. 180 C/50pcs	1
5332	LIXA MASSA/MADEIRA VM. 220 C/50pcs	1



10273 13980

CÓDIGO	DESCRIÇÃO	EMB.
10273	LIXADEIRA MANUAL C/LIXA	6



336 42710

CÓDIGO	DESCRIÇÃO	EMB.
336	MAQ.PLAST.SALPICAR TINTAS/MASSAS	*2



1668 000230

CÓDIGO	DESCRIÇÃO	EMB.
1668	MASSA ZARCAO 200gr	*12



17740 271373
 17741 259900

CÓDIGO	DESCRIÇÃO	EMB.
17740	REMOVEDOR FERRUGEM 250ml	*12
17741	REMOVEDOR FERRUGEM 500ml	*12



23936 002059

CÓDIGO	DESCRIÇÃO	EMB.
23936	REMOVEDOR FERRUGEM 500ml	12



25363 002318

CÓDIGO	DESCRIÇÃO	EMB.
25363	SELADOR ACRILICO BRANCO BD	1

PREPARAÇÃO DE SUPERFÍCIES



CÓDIGO	DESCRIÇÃO	EMB.
17472	SELADOR ACRILICO METALATEX GL	4
17473	SELADOR ACRILICO METALATEX LT	1



CÓDIGO	DESCRIÇÃO	EMB.
22175	SELADORA P/MADEIRA INCOLOR 1/4	6
22176	SELADORA P/MADEIRA INCOLOR GL	4



CÓDIGO	DESCRIÇÃO	EMB.
12520	SELADOR ACRILICO PIGMENTADO LT	1
12519	SELADOR ACRILICO PIGMENTADO GL	4



18725 NL.596.000T
18724 NL.596.00GL
18727 NL.597.000T
18726 NL.597.00GL
18723 NL.592.00GL

CÓDIGO	DESCRIÇÃO	EMB.
18725	SELADOR MADEIRA CONCENTRADA 900ml	6
18724	SELADOR MADEIRA CONCENTRADA 3,6lts	4
18727	SELADOR MADEIRA EXTRA 900ml	6
18726	SELADOR MADEIRA EXTRA 3,6lts	4
18723	SELADOR MADEIRA UNIVERSAL 3,6lts	4



CÓDIGO	DESCRIÇÃO	EMB.
18123	SUPER GALVITE 1/4	6
18122	SUPER GALVITE GL	4



10695 14570

CÓDIGO	DESCRIÇÃO	EMB.
10695	TACO LIXADOR BORRACHA GR.130x70mm	6



4078 ZAPC16

CÓDIGO	DESCRIÇÃO	EMB.
4078	ZARCÃO UNIVERSAL CINZA 225ml PITBULL	*6



CÓDIGO	DESCRIÇÃO	EMB.
12523	ZARCAO UNIVERSAL LARANJA 1/16	12
12524	ZARCAO UNIVERSAL LARANJA 1/4	6
12525	ZARCAO UNIVERSAL LARANJA GL	1

SISTEMA TINTOMÉTRICO E CORANTES



TINTAS SHERWIN-WILLIAMS

1/4

CÓDIGO	DESCRIÇÃO	EMB.
21242	CORANTE TINTOMETRICO BLACK	6
21243	CORANTE TINTOMETRICO BLUE	6
21244	CORANTE TINTOMETRICO DEEP GOLD	6
21245	CORANTE TINTOMETRICO GREEN	6
21246	CORANTE TINTOMETRICO MAGENTA	6
21247	CORANTE TINTOMETRICO MAROON	6
21248	CORANTE TINTOMETRICO RAW UMBER	6
21249	CORANTE TINTOMETRICO RED	6
21250	CORANTE TINTOMETRICO WHITE	6
21251	CORANTE TINTOMETRICO YELLOW	6



TINTAS SHERWIN-WILLIAMS

CÓDIGO	DESCRIÇÃO	EMB.
1673	CORANTE LIQUIDO AMARELO	*12
1674	CORANTE LIQUIDO AZUL	*12
3966	CORANTE LIQUIDO BRANCO	*12
1688	CORANTE LIQUIDO LARANJA	*12
1675	CORANTE LIQUIDO MARROM	*12
1676	CORANTE LIQUIDO OCRE	*12
1677	CORANTE LIQUIDO PRETO	*12
1678	CORANTE LIQUIDO VERDE	*12
1679	CORANTE LIQUIDO VERMELHO	*12
1689	CORANTE LIQUIDO VIOLETA	*12

TINTAS SHERWIN-WILLIAMS



Fosco

GALÃO

CÓDIGO	DESCRIÇÃO	EMB.
24110	BASE NOVACOR COBRE MAIS E	4
24111	BASE NOVACOR COBRE MAIS F	4

LATA

CÓDIGO	DESCRIÇÃO	EMB.
24112	BASE NOVACOR COBRE MAIS E	1
24113	BASE NOVACOR COBRE MAIS F	1

TINTAS SHERWIN-WILLIAMS



GALÃO

CÓDIGO	DESCRIÇÃO	EMB.
24129	BASE NOVACOR EPOXI E	4

TINTAS SHERWIN-WILLIAMS



Fosco

1/4

CÓDIGO	DESCRIÇÃO	EMB.
24126	BASE NOVACOR PISO W	6
24120	BASE NOVACOR PISO XY	6
24123	BASE NOVACOR PISO Z	6

GALÃO

CÓDIGO	DESCRIÇÃO	EMB.
24127	BASE NOVACOR PISO W	4
24121	BASE NOVACOR PISO XY	4
24124	BASE NOVACOR PISO Z	4

LATA

CÓDIGO	DESCRIÇÃO	EMB.
24128	BASE NOVACOR PISO W	1
24122	BASE NOVACOR PISO XY	1
24125	BASE NOVACOR PISO Z	1



PSQ - ABRAFATI
A NBR 15079 especifica os requisitos mínimos de desempenho de tintas para edificações não industriais conforme descrito na figura ao lado:



Requisito	Norma-ABNT	Unidade	Classificação		
			Econômico	Standard	Premium
Poder de cobertura de tinta seca	NBR 14942	m ² /L	4,00	5,00	6,00
Poder de cobertura de tinta úmida	NBR 14943	%	55,00	85,00	90,00
Determinação de Resistência a abrasão úmida sem pasta abrasiva	NBR 15078	Ciclos	100	MAX.	MAX.
Determinação de Resistência a abrasão úmida com pasta abrasiva	NBR 14940	Ciclos	0	40	100

Tabela: Conforme ABNT NBR 15079

SISTEMA TINTOMÉTRICO E CORANTES



Fosco

1/4

CÓDIGO	DESCRIÇÃO	EMB.
24115	BASE METALATEX FOSCO LY	6
24118	BASE METALATEX FOSCO VY	6
21254	BASE METALATEX FOSCO W	6
21252	BASE METALATEX FOSCO XY	6
21253	BASE METALATEX FOSCO Z	6

GALÃO

CÓDIGO	DESCRIÇÃO	EMB.
24116	BASE METALATEX FOSCO LY	4
24119	BASE METALATEX FOSCO VY	4
21257	BASE METALATEX FOSCO W	4
21255	BASE METALATEX FOSCO XY	4
21256	BASE METALATEX FOSCO Z	4

LATA

CÓDIGO	DESCRIÇÃO	EMB.
24114	BASE METALATEX FOSCO LY	1
24117	BASE METALATEX FOSCO VY	1
21260	BASE METALATEX FOSCO W	1
21258	BASE METALATEX FOSCO XY	1
21259	BASE METALATEX FOSCO Z	1



Acetinado

1/4

CÓDIGO	DESCRIÇÃO	EMB.
21269	BASE METALATEX REQUINTE W	6
21267	BASE METALATEX REQUINTE XY	6
21268	BASE METALATEX REQUINTE Z	6

GALÃO

CÓDIGO	DESCRIÇÃO	EMB.
21266	BASE METALATEX REQUINTE W	4
21264	BASE METALATEX REQUINTE XY	4
21265	BASE METALATEX REQUINTE Z	4

LATA

CÓDIGO	DESCRIÇÃO	EMB.
21263	BASE METALATEX REQUINTE W	1
21261	BASE METALATEX REQUINTE XY	1
21262	BASE METALATEX REQUINTE Z	1



Brilho

1/4

CÓDIGO	DESCRIÇÃO	EMB.
21272	BASE METALATEX SB.W	6
21270	BASE METALATEX SB.XY	6
21271	BASE METALATEX SB.Z	6

GALÃO

CÓDIGO	DESCRIÇÃO	EMB.
21275	BASE METALATEX SB.W	4
21273	BASE METALATEX SB.XY	4
21274	BASE METALATEX SB.Z	4

LATA

CÓDIGO	DESCRIÇÃO	EMB.
21278	BASE METALATEX SB.W	1
21276	BASE METALATEX SB.XY	1
21277	BASE METALATEX SB.Z	1



GALÃO

CÓDIGO	DESCRIÇÃO	EMB.
24106	BASE BACTERCRYL AC. XY	4
24107	BASE BACTERCRYL SB. XY	4

LATA

CÓDIGO	DESCRIÇÃO	EMB.
24108	BASE BACTERCRYL AC. XY LT	1
24109	BASE BACTERCRYL SB. XY LT	1



1681 67350 1682 67393 1683 67938 1684 67326 1685 67989 1686 68039

CÓDIGO	DESCRIÇÃO	EMB.
1681	XADREZ PÓ AMARELO 250grs	20
1682	XADREZ PÓ AZUL 250grs	20
1683	XADREZ PÓ MARROM 250grs	20
1684	XADREZ PÓ PRETO 250grs	20
1685	XADREZ PÓ VERDE 250grs	20
1686	XADREZ PÓ VERMELHO 250grs	20

TINTAS SPRAY



CÓDIGO	DESCRIÇÃO	EMB.
2581	TINTA SPRAY DECOR ALUMINIO 360ML	*6
2582	TINTA SPRAY DECOR AMARELO 360ML	*6
85859	TINTA SPRAY DECOR AMENDOIA 360ML	6
2585	TINTA SPRAY DECOR AZUL CEU 360ML	6
2583	TINTA SPRAY DECOR AZUL COLONIAL 360ML	*6
2584	TINTA SPRAY DECOR AZUL MEDIO 360ML	6
10219	TINTA SPRAY DECOR BRANCO FOSCO 360ML	*6
2586	TINTA SPRAY DECOR BRANCO 360ML	*6
2587	TINTA SPRAY DECOR CINZA 360ML	*6
2588	TINTA SPRAY DECOR GRAFITE 360ML	*6
10229	TINTA SPRAY DECOR LARANJA 360ML	6
85858	TINTA SPRAY DECOR MARROM BARROCO 360ML	6
10230	TINTA SPRAY DECOR MARROM CAFE 360ML	6
85864	TINTA SPRAY DECOR MET.AZUL ANGRA 360ML	6
85865	TINTA SPRAY DECOR MET.VERDE AMAZONAS 360ML	6
85866	TINTA SPRAY DECOR MET.VERMELHO 360ML	6
2590	TINTA SPRAY DECOR PRETO BRILHANTE 360ML	*6
2591	TINTA SPRAY DECOR PRETO FOSCO 360ML	*6
2592	TINTA SPRAY DECOR PRIMER 360ML	6
2594	TINTA SPRAY DECOR VERDE FOLHA 360ML	*6
2593	TINTA SPRAY DECOR VERDE 360ML	*6
2595	TINTA SPRAY DECOR VERMELHO 360ML	*6
2599	TINTA SPRAY DECOR VERNIZ 360ML	6



CÓDIGO	DESCRIÇÃO	EMB.
2601	TINTA SPRAY ALTA TEMP.ALUMINIO 300ML	6
2600	TINTA SPRAY ALTA TEMP.PRETO 300ML	6



CÓDIGO	DESCRIÇÃO	EMB.
19197	TINTA SPRAY METALLIK COBRE 350ML	6
2613	TINTA SPRAY METALLIK CROMADO 350ML	6
85867	TINTA SPRAY METALLIK DOURADO 350ML	6
2602	TINTA SPRAY METALLIK OURO 350ML	6
2603	TINTA SPRAY METALLIK PRATA 350ML	6
25615	TINTA SPRAY METALLIK ROSE GOLD 350ML	6



CÓDIGO	DESCRIÇÃO	EMB.
26119	TINTA SPRAY ALUMINIO 300ML	*6
26123	TINTA SPRAY AMARELO 300ML	*6
26122	TINTA SPRAY AZUL COLONIAL 300ML	*6
26115	TINTA SPRAY BRANCO BRILHANTE 300ML	*6
26116	TINTA SPRAY BRANCO FOSCO 300ML	*6
26125	TINTA SPRAY CINZA 300ML	*6
26126	TINTA SPRAY GRAFITE METAL 300ML	*6
26117	TINTA SPRAY PRETO BRILHANTE 300ML	*6
26118	TINTA SPRAY PRETO FOSCO 300ML	*6
26120	TINTA SPRAY VERDE 300ML	*6
26121	TINTA SPRAY VERMELHO 300ML	*6



CÓDIGO	DESCRIÇÃO	EMB.
26127	TINTA SPRAY ALTA TEMP.PRETO 300ML	*6
26124	TINTA SPRAY VERNIZ 300ML	*6
26130	TINTA SPRAY METALICO COBRE 300ML	*6
26128	TINTA SPRAY METALICO CROMADO 300ML	*6
26129	TINTA SPRAY METALICO OURO 300ML	*6



CÓDIGO	DESCRIÇÃO	EMB.
26132	TINTA SPRAY LUMINOSA AMARELO 300ML	*6
26131	TINTA SPRAY LUMINOSA VERMELHO 300ML	*6
26135	TINTA SPRAY LUMINOSA FUNDO BRANCO 300ML	*6
26133	TINTA SPRAY LUMINOSA MARAVILHA 300ML	*6
26134	TINTA SPRAY LUMINOSA VERDE 300ML	*6

TINTAS SPRAY



19032	23031006900
24186	23061006900
24189	23081006900
24191	23091006900
19034	23101006900
19031	23021006900
24193	23051006900
19029	23001006900
19030	23011006900
24190	23191006900
24192	23141006900
24188	23161006900
24187	23171006900

CÓDIGO	DESCRIÇÃO	EMB.
24186	TINTA SPRAY USO GERAL AMARELO 350ml	6
24189	TINTA SPRAY USO GERAL AZUL 350ml	6
24191	TINTA SPRAY USO GERAL AZUL ESCURO 350ml	6
19032	TINTA SPRAY USO GERAL ALUMINIO 350ml	6
19031	TINTA SPRAY USO GERAL BRANCO 350ml	*6
19034	TINTA SPRAY USO GERAL BR.FOSCO 350ml	*6
24193	TINTA SPRAY USO GERAL DOURADO 350ml	6
19030	TINTA SPRAY USO GERAL PRETO 350ml	*6
19029	TINTA SPRAY USO GERAL PR.FOSCO 350ml	*6
24190	TINTA SPRAY USO GERAL PRIMER 350ml	6
24192	TINTA SPRAY USO GERAL ROSA 350ml	6
24188	TINTA SPRAY USO GERAL VERDE 350ml	6
19033	TINTA SPRAY USO GERAL VERMELHO 350ml	6
24187	TINTA SPRAY USO GERAL VERNIZ 350ml	6



24199 23251006900

CÓDIGO	DESCRIÇÃO	EMB.
24199	TINTA SPRAY ALTA TEMP.PRETO 350ml	6



24197	23311006900
24194	23281006900
24198	23291006900
24196	23351006900
24195	23361006900

CÓDIGO	DESCRIÇÃO	EMB.
24197	TINTA SPRAY METALICO COBRE 350ml	6
24194	TINTA SPRAY METALICO CROMADO 350ml	6
24198	TINTA SPRAY METALICO DOURADO 350ml	6
24196	TINTA SPRAY METALICO OURO 350ml	6
24195	TINTA SPRAY METALICO PRATA 350ml	6

TINTAS



GALÃO

CÓDIGO	DESCRIÇÃO	EMB.
17159	TINTA KEMTONE AMARELO CANARIO	4
17164	TINTA KEMTONE AMARELO SOL	4
17157	TINTA KEMTONE AREIA	4
17160	TINTA KEMTONE AZUL CEU	4
17163	TINTA KEMTONE AZUL HORTENSIA	4
17167	TINTA KEMTONE AZUL INDIGO	4
17177	TINTA KEMTONE AZUL OCEANO	4
17174	TINTA KEMTONE BIANCO SERENO	4
17154	TINTA KEMTONE BRANCO	4
17156	TINTA KEMTONE BRANCO GELO	4
17180	TINTA KEMTONE CAMURCA	4
17165	TINTA KEMTONE CENOURA	4
17175	TINTA KEMTONE ERVA DOCE	4
17161	TINTA KEMTONE MARFIM	4
17162	TINTA KEMTONE PALHA	4
17155	TINTA KEMTONE PEROLA	4
17176	TINTA KEMTONE PRETO	4
17178	TINTA KEMTONE ROSA ACAI	4
17179	TINTA KEMTONE VERDE KIWI	4
17169	TINTA KEMTONE VERDE LIMAO	4
17170	TINTA KEMTONE VERDE PERA	4
17158	TINTA KEMTONE VERDE PISCINA	4
17171	TINTA KEMTONE VERMELHO CEREJA	4
17172	TINTA KEMTONE VERMELHO RUSTICO	4
17173	TINTA KEMTONE VIOLETA ALFAZEMA	4

LATA

CÓDIGO	DESCRIÇÃO	EMB.
17188	TINTA KEMTONE AMARELO CANARIO	1
17193	TINTA KEMTONE AMARELO SOL	1
17186	TINTA KEMTONE AREIA	1
17189	TINTA KEMTONE AZUL CEU	1
17192	TINTA KEMTONE AZUL HORTENSIA	1
17195	TINTA KEMTONE AZUL INDIGO	1
17204	TINTA KEMTONE AZUL OCEANO	1
17201	TINTA KEMTONE BIANCO SERENO	1
17183	TINTA KEMTONE BRANCO	1
17185	TINTA KEMTONE BRANCO GELO	1
17207	TINTA KEMTONE CAMURCA	1
17194	TINTA KEMTONE CENOURA	1
17202	TINTA KEMTONE ERVA DOCE	1
17190	TINTA KEMTONE MARFIM	1
17191	TINTA KEMTONE PALHA	1
17184	TINTA KEMTONE PEROLA	1
17203	TINTA KEMTONE PRETO	1
17205	TINTA KEMTONE ROSA ACAI	1
17206	TINTA KEMTONE VERDE KIWI	1
17196	TINTA KEMTONE VERDE LIMAO	1
17197	TINTA KEMTONE VERDE PERA	1
17187	TINTA KEMTONE VERDE PISCINA	1
17198	TINTA KEMTONE VERMELHO CEREJA	1
17199	TINTA KEMTONE VERMELHO RUSTICO	1
17200	TINTA KEMTONE VIOLETA ALFAZEMA	1

TINTAS



GALÃO

CÓDIGO	DESCRIÇÃO	EMB.
17159	TINTA KEMTONE AMARELO CANARIO	4
17164	TINTA KEMTONE AMARELO SOL	4
17157	TINTA KEMTONE AREIA	4
17160	TINTA KEMTONE AZUL CEU	4
17163	TINTA KEMTONE AZUL HORTENSIA	4
17167	TINTA KEMTONE AZUL INDIGO	4
17177	TINTA KEMTONE AZUL OCEANO	4
17174	TINTA KEMTONE BIANCO SERENO	4
17154	TINTA KEMTONE BRANCO	4
17156	TINTA KEMTONE BRANCO GELO	4
17180	TINTA KEMTONE CAMURCA	4
17165	TINTA KEMTONE CENOURA	4
17175	TINTA KEMTONE ERVA DOCE	4
17161	TINTA KEMTONE MARFIM	4
17162	TINTA KEMTONE PALHA	4
17155	TINTA KEMTONE PEROLA	4
17176	TINTA KEMTONE PRETO	4
17178	TINTA KEMTONE ROSA ACAI	4
17179	TINTA KEMTONE VERDE KIWI	4
17169	TINTA KEMTONE VERDE LIMAO	4
17170	TINTA KEMTONE VERDE PERA	4
17158	TINTA KEMTONE VERDE PISCINA	4
17171	TINTA KEMTONE VERMELHO CEREJA	4
17172	TINTA KEMTONE VERMELHO RUSTICO	4
17173	TINTA KEMTONE VIOLETA ALFAZEMA	4

LATA

CÓDIGO	DESCRIÇÃO	EMB.
17188	TINTA KEMTONE AMARELO CANARIO	1
17193	TINTA KEMTONE AMARELO SOL	1
17186	TINTA KEMTONE AREIA	1
17189	TINTA KEMTONE AZUL CEU	1
17192	TINTA KEMTONE AZUL HORTENSIA	1
17195	TINTA KEMTONE AZUL INDIGO	1
17204	TINTA KEMTONE AZUL OCEANO	1
17201	TINTA KEMTONE BIANCO SERENO	1
17183	TINTA KEMTONE BRANCO	1
17185	TINTA KEMTONE BRANCO GELO	1
17207	TINTA KEMTONE CAMURCA	1
17194	TINTA KEMTONE CENOURA	1
17202	TINTA KEMTONE ERVA DOCE	1
17190	TINTA KEMTONE MARFIM	1
17191	TINTA KEMTONE PALHA	1
17184	TINTA KEMTONE PEROLA	1
17203	TINTA KEMTONE PRETO	1
17205	TINTA KEMTONE ROSA ACAI	1
17206	TINTA KEMTONE VERDE KIWI	1
17196	TINTA KEMTONE VERDE LIMAO	1
17197	TINTA KEMTONE VERDE PERA	1
17187	TINTA KEMTONE VERDE PISCINA	1
17198	TINTA KEMTONE VERMELHO CEREJA	1
17199	TINTA KEMTONE VERMELHO RUSTICO	1
17200	TINTA KEMTONE VIOLETA ALFAZEMA	1



CÓDIGO	DESCRIÇÃO	EMB.
25372	TINTA ACRIL.FOSCO AREIA 3,6lts BD	1
25371	TINTA ACRIL.FOSCO BR.GELO 3,6lts BD	1
25369	TINTA ACRIL.FOSCO BR.NEVE 3,6lts BD	1
25370	TINTA ACRIL.FOSCO PALHA 3,6lts BD	1
25368	TINTA ACRIL.FOSCO AREIA 16lts BD	1
25367	TINTA ACRIL.FOSCO BR.GELO 16lts BD	1
25365	TINTA ACRIL.FOSCO BR.NEVE 16lts BD	1
25366	TINTA ACRIL.FOSCO PALHA 16lts BD	1



GALÃO

CÓDIGO	DESCRIÇÃO	EMB.
18667	TINTA NOVACOR COBRE MAIS AMARELO SOL	4
17263	TINTA NOVACOR COBRE MAIS AREIA	4
17264	TINTA NOVACOR COBRE MAIS BIANCO SERENO	4
17259	TINTA NOVACOR COBRE MAIS BRANCO	4
17260	TINTA NOVACOR COBRE MAIS BRANCO GELO	4
17261	TINTA NOVACOR COBRE MAIS CAMURCA	4
18663	TINTA NOVACOR COBRE MAIS CONCRETO	4
17268	TINTA NOVACOR COBRE MAIS ERVA DOCE	4
18669	TINTA NOVACOR COBRE MAIS FLAMINGO	4
17266	TINTA NOVACOR COBRE MAIS MARFIM	4
17262	TINTA NOVACOR COBRE MAIS PALHA	4
17265	TINTA NOVACOR COBRE MAIS PEROLA	4
18661	TINTA NOVACOR COBRE MAIS PESSEGO	4
18671	TINTA NOVACOR COBRE MAIS TANGERINA	4
17267	TINTA NOVACOR COBRE MAIS VERDE CAMPESTRE	4
17270	TINTA NOVACOR COBRE MAIS VERDE JARDIM	4
18665	TINTA NOVACOR COBRE MAIS VERDE LIMAO	4

LATA

CÓDIGO	DESCRIÇÃO	EMB.
18668	TINTA NOVACOR COBRE MAIS AMARELO SOL	1
17251	TINTA NOVACOR COBRE MAIS AREIA	1
17252	TINTA NOVACOR COBRE MAIS BIANCO SERENO	1
17247	TINTA NOVACOR COBRE MAIS BRANCO	1
17248	TINTA NOVACOR COBRE MAIS BRANCO GELO	1
17249	TINTA NOVACOR COBRE MAIS CAMURCA	1
18664	TINTA NOVACOR COBRE MAIS CONCRETO	1
17256	TINTA NOVACOR COBRE MAIS ERVA DOCE	1
18670	TINTA NOVACOR COBRE MAIS FLAMINGO	1
17254	TINTA NOVACOR COBRE MAIS MARFIM	1
17250	TINTA NOVACOR COBRE MAIS PALHA	1
17253	TINTA NOVACOR COBRE MAIS PEROLA	1
18662	TINTA NOVACOR COBRE MAIS PESSEGO	1
18672	TINTA NOVACOR COBRE MAIS TANGERINA	1
17255	TINTA NOVACOR COBRE MAIS VERDE CAMPESTRE	1
17258	TINTA NOVACOR COBRE MAIS VERDE JARDIM	1
18666	TINTA NOVACOR COBRE MAIS VERDE LIMAO	1

TINTAS



CÓDIGO	DESCRIÇÃO	EMB.
22876	TINTA NOVACOR GESSO & DRYWAL BRANCO GL	4
22877	TINTA NOVACOR GESSO & DRYWAL BRANCO LT	1

GALÃO 100m²

CÓDIGO	DESCRIÇÃO	EMB.
21031	TINTA NOVACOR EXTRA MAIS AM.CANARIO	4
21032	TINTA NOVACOR EXTRA MAIS AM.SOL	4
21033	TINTA NOVACOR EXTRA MAIS AREIA	4
21034	TINTA NOVACOR EXTRA MAIS AZ.INDIGO	4
21035	TINTA NOVACOR EXTRA MAIS AZ.SERENO	4
21036	TINTA NOVACOR EXTRA MAIS BRANCO	4
21037	TINTA NOVACOR EXTRA MAIS BRANCO GELO	4
22874	TINTA NOVACOR EXTRA MAIS AC. BRANCO	4
21038	TINTA NOVACOR EXTRA MAIS CAMURCA	4
21039	TINTA NOVACOR EXTRA MAIS ERVA DOCE	4
21040	TINTA NOVACOR EXTRA MAIS MARFIM	4
21041	TINTA NOVACOR EXTRA MAIS PALHA	4
21042	TINTA NOVACOR EXTRA MAIS PEROLA	4
21043	TINTA NOVACOR EXTRA MAIS TANGERINA	4
21044	TINTA NOVACOR EXTRA MAIS TERRACOTA	4
21045	TINTA NOVACOR EXTRA MAIS VD.ITACARE	4
21046	TINTA NOVACOR EXTRA MAIS VD.LIMAO	4
21047	TINTA NOVACOR EXTRA MAIS VD.PRIMAVERA	4
21048	TINTA NOVACOR EXTRA MAIS VM.CEREJA	4

LATA 500m²

CÓDIGO	DESCRIÇÃO	EMB.
21049	TINTA NOVACOR EXTRA MAIS AM.CANARIO	1
21050	TINTA NOVACOR EXTRA MAIS AM.SOL	1
21051	TINTA NOVACOR EXTRA MAIS AREIA	1
21052	TINTA NOVACOR EXTRA MAIS AZ.INDIGO	1
21053	TINTA NOVACOR EXTRA MAIS AZ.SERENO	1
20419	TINTA NOVACOR EXTRA MAIS BRANCO	1
21054	TINTA NOVACOR EXTRA MAIS BRANCO GELO	1
22875	TINTA NOVACOR EXTRA MAIS AC.BRANCO	1
21055	TINTA NOVACOR EXTRA MAIS CAMURCA	1
21056	TINTA NOVACOR EXTRA MAIS ERVA DOCE	1
21057	TINTA NOVACOR EXTRA MAIS MARFIM	1
21058	TINTA NOVACOR EXTRA MAIS PALHA	1
21059	TINTA NOVACOR EXTRA MAIS PEROLA	1
21060	TINTA NOVACOR EXTRA MAIS TANGERINA	1
21061	TINTA NOVACOR EXTRA MAIS TERRACOTA	1
21062	TINTA NOVACOR EXTRA MAIS VD.ITACARE	1
21063	TINTA NOVACOR EXTRA MAIS VD.LIMAO	1
21064	TINTA NOVACOR EXTRA MAIS VD.PRIMAVERA	1
21065	TINTA NOVACOR EXTRA MAIS VM.CEREJA	1



GALÃO

CÓDIGO	DESCRIÇÃO	EMB.
21022	TINTA NOVACOR EPOXI AMARELO 300	4
21023	TINTA NOVACOR EPOXI AZUL 500	4
21024	TINTA NOVACOR EPOXI BRANCO 100	4
21025	TINTA NOVACOR EPOXI CINZA CLARO 201	4
21026	TINTA NOVACOR EPOXI CINZA ESCURO 203	4
21028	TINTA NOVACOR EPOXI PRETO 700	4
21029	TINTA NOVACOR EPOXI VERDE 604	4
21030	TINTA NOVACOR EPOXI VERMELHO 400	4



CÓDIGO	DESCRIÇÃO	EMB.
19724	TINTA NOVACOR AZULEJO AC.BRANCO GL	4



GALÃO

CÓDIGO	DESCRIÇÃO	EMB.
17486	TINTA METALATEX FOSCO AREIA	4
21009	TINTA METALATEX FOSCO AVELA	4
17493	TINTA METALATEX FOSCO BIANCO SERENO	4
17484	TINTA METALATEX FOSCO BRANCO	4
17485	TINTA METALATEX FOSCO BRANCO GELO	4
21010	TINTA METALATEX FOSCO CINZA URBANO	4
18633	TINTA METALATEX FOSCO CONCRETO	4
17495	TINTA METALATEX FOSCO ERVA DOCE	4
20998	TINTA METALATEX FOSCO LARANJA	4
20999	TINTA METALATEX FOSCO MARFIM	4
21002	TINTA METALATEX FOSCO MEL	4
17487	TINTA METALATEX FOSCO PALHA	4
17488	TINTA METALATEX FOSCO PEROLA	4
17489	TINTA METALATEX FOSCO TERRACOTA	4
21003	TINTA METALATEX FOSCO VANILA	4
17490	TINTA METALATEX FOSCO VERDE ECO	4
17491	TINTA METALATEX FOSCO VERMELHO RUSTICO	4

LATA

CÓDIGO	DESCRIÇÃO	EMB.
17476	TINTA METALATEX FOSCO AREIA	1
21013	TINTA METALATEX FOSCO AVELA	1
17482	TINTA METALATEX FOSCO BIANCO SERENO	1
17474	TINTA METALATEX FOSCO BRANCO	1
17475	TINTA METALATEX FOSCO BRANCO GELO	1
19307	TINTA METALATEX FOSCO CINZA URBANO	1
17477	TINTA METALATEX FOSCO CONCRETO	1
17483	TINTA METALATEX FOSCO ERVA DOCE	1
21011	TINTA METALATEX FOSCO LARANJA	1
18635	TINTA METALATEX FOSCO MARFIM	1
18636	TINTA METALATEX FOSCO MEL	1
17478	TINTA METALATEX FOSCO PALHA	1
17479	TINTA METALATEX FOSCO PEROLA	1
17480	TINTA METALATEX FOSCO TERRACOTA	1
21012	TINTA METALATEX FOSCO VANILA	1
17481	TINTA METALATEX FOSCO VERDE ECO	1
18634	TINTA METALATEX FOSCO VERMELHO RUSTICO	1

GALÃO

CÓDIGO	DESCRIÇÃO	EMB.
18655	TINTA METALATEX SB. AREIA	4
18651	TINTA METALATEX SB. BRANCO	4
22178	TINTA METALATEX SB. BRANCO GELO	4
18653	TINTA METALATEX SB. MARFIM	4
18657	TINTA METALATEX SB. PALHA	4
18659	TINTA METALATEX SB. PEROLA	4

LATA

CÓDIGO	DESCRIÇÃO	EMB.
18656	TINTA METALATEX SB. AREIA	1
18652	TINTA METALATEX SB. BRANCO	1
22177	TINTA METALATEX SB. BRANCO GELO	1
18654	TINTA METALATEX SB. MARFIM	1
18658	TINTA METALATEX SB. PALHA	1
18660	TINTA METALATEX SB. PEROLA	1



CÓDIGO	DESCRIÇÃO	EMB.
22870	TINTA METALATEX REQUINTE AC.BRANCO GL	4
22871	TINTA METALATEX REQUINTE AC.BRANCO LT	1



CÓDIGO	DESCRIÇÃO	EMB.
22868	TINTA METALATEX LITORAL AC.BRANCO GL	4
22869	TINTA METALATEX LITORAL AC.BRANCO LT	1



CÓDIGO	DESCRIÇÃO	EMB.
22872	TINTA METALATEX ELASTIC AC.BRANCO GL	4
22873	TINTA METALATEX ELASTIC AC.BRANCO LT	1



CÓDIGO	DESCRIÇÃO	EMB.
22169	TINTA METALATEX BACTERICRYL AC.BRANCO 1/4	6
22171	TINTA METALATEX BACTERICRYL SB.BRANCO 1/4	6
22168	TINTA METALATEX BACTERICRYL AC.BRANCO GL	4
22170	TINTA METALATEX BACTERICRYL SB.BRANCO GL	4
22172	TINTA METALATEX BACTERICRYL SB.BRANCO LT	1

TINTAS



1/4

CÓDIGO	DESCRIÇÃO	EMB.
17221	TINTA NOVACOR PISO AMARELO	6
17222	TINTA NOVACOR PISO AMARELO DEMARCAÇÃO	6
17223	TINTA NOVACOR PISO AZUL	6
17224	TINTA NOVACOR PISO BRANCO	6
17225	TINTA NOVACOR PISO CASTOR	6
17226	TINTA NOVACOR PISO CINZA	6
17227	TINTA NOVACOR PISO CINZA CHUMBO	6
17228	TINTA NOVACOR PISO CONCRETO	6
17229	TINTA NOVACOR PISO MARROM	6
17230	TINTA NOVACOR PISO PRETO	6
17231	TINTA NOVACOR PISO VERDE	6
17232	TINTA NOVACOR PISO VERMELHO	6
17233	TINTA NOVACOR PISO VERMELHO SEGURANCA	6



GALÃO

CÓDIGO	DESCRIÇÃO	EMB.
18618	TINTA NOVACOR PISO ULTRA BRANCO	4
18619	TINTA NOVACOR PISO ULTRA CINZA	4
18621	TINTA NOVACOR PISO ULTRA CONCRETO	1

LATA

CÓDIGO	DESCRIÇÃO	EMB.
18185	TINTA NOVACOR PISO ULTRA AZUL	1
18177	TINTA NOVACOR PISO ULTRA BRANCO	1
18620	TINTA NOVACOR PISO ULTRA CINZA	1
18622	TINTA NOVACOR PISO ULTRA CONCRETO	1

GALÃO

CÓDIGO	DESCRIÇÃO	EMB.
17208	TINTA NOVACOR PISO AMARELO	4
17209	TINTA NOVACOR PISO AMARELO DEMARCAÇÃO	4
17210	TINTA NOVACOR PISO AZUL	4
17211	TINTA NOVACOR PISO BRANCO	4
17212	TINTA NOVACOR PISO CASTOR	4
17213	TINTA NOVACOR PISO CINZA	4
17214	TINTA NOVACOR PISO CINZA CHUMBO	4
17215	TINTA NOVACOR PISO CONCRETO	4
17216	TINTA NOVACOR PISO MARROM	4
17217	TINTA NOVACOR PISO PRETO	4
17218	TINTA NOVACOR PISO VERDE	4
17219	TINTA NOVACOR PISO VERMELHO	4
17220	TINTA NOVACOR PISO VERMELHO SEGURANCA	4

LATA

CÓDIGO	DESCRIÇÃO	EMB.
17234	TINTA NOVACOR PISO AMARELO	1
17235	TINTA NOVACOR PISO AMARELO DEMARCAÇÃO	1
17236	TINTA NOVACOR PISO AZUL	1
17237	TINTA NOVACOR PISO BRANCO	1
17238	TINTA NOVACOR PISO CASTOR	1
17239	TINTA NOVACOR PISO CINZA	1
17240	TINTA NOVACOR PISO CINZA CHUMBO	1
17241	TINTA NOVACOR PISO CONCRETO	1
17242	TINTA NOVACOR PISO MARROM	1
17243	TINTA NOVACOR PISO PRETO	1
17244	TINTA NOVACOR PISO VERDE	1
17245	TINTA NOVACOR PISO VERMELHO	1
17246	TINTA NOVACOR PISO VERMELHO SEGURANCA	1



GALÃO

CÓDIGO	DESCRIÇÃO	EMB.
21014	TINTA ECO TELHA TERMICO BRANCO	4
17926	TINTA ECO TELHA TERMICO CERAMICA ONIX	4
17923	TINTA ECO TELHA TERMICO CERAMICA TELHA	4
17927	TINTA ECO TELHA TERMICO CHAMPAGNE	4
21016	TINTA ECO TELHA TERMICO CINZA	4
21015	TINTA ECO TELHA TERMICO PEROLA	4
21017	TINTA ECO TELHA TERMICO VERMELHO OXIDO	4

LATA

CÓDIGO	DESCRIÇÃO	EMB.
21018	TINTA ECO TELHA TERMICO BRANCO	1
17931	TINTA ECO TELHA TERMICO CERAMICA ONIX	1
17929	TINTA ECO TELHA TERMICO CERAMICA TELHA	1
17932	TINTA ECO TELHA TERMICO CHAMPAGNE	1
21020	TINTA ECO TELHA TERMICO CINZA	1
21019	TINTA ECO TELHA TERMICO PEROLA	1
21021	TINTA ECO TELHA TERMICO VERMELHO OXIDO	1



1/16

CÓDIGO	DESCRIÇÃO	EMB.
21284	ESMALTE NOVACOR AB.ALUMINIO	12
21285	ESMALTE NOVACOR AB.AMARELO	12
21286	ESMALTE NOVACOR AB.AZUL DELREY	12
21287	ESMALTE NOVACOR AB.AZUL FRANCA	12
21279	ESMALTE NOVACOR AB.BRANCO	12
21280	ESMALTE NOVACOR AB.BRANCO GELO	12
21289	ESMALTE NOVACOR AB.CINZA MEDIO	12
21288	ESMALTE NOVACOR AB.CINZA ESCURO	12
21290	ESMALTE NOVACOR AB.MARFIM	12
21291	ESMALTE NOVACOR AB.MARROM	12
21281	ESMALTE NOVACOR AB.PLATINA	12
21282	ESMALTE NOVACOR AB.PRETO	12
21283	ESMALTE NOVACOR AB.TABACO	12
21292	ESMALTE NOVACOR AB.VERDE FOLHA	12
21293	ESMALTE NOVACOR AB.VERMELHO	12
21294	ESMALTE NOVACOR AB.VERMELHO CHASSI	12
21295	ESMALTE NOVACOR PRETO FOSCO	12



GALÃO

CÓDIGO	DESCRIÇÃO	EMB.
18393	ESMALTE NOVACOR AC.AZUL DEL REY	4
18387	ESMALTE NOVACOR AC.BRANCO	4
18391	ESMALTE NOVACOR AC.BRANCO GELO	4
18392	ESMALTE NOVACOR AC.CERAMICA	4
18390	ESMALTE NOVACOR AC.MARFIM	4
18388	ESMALTE NOVACOR AC.PLATINA	4
18389	ESMALTE NOVACOR AC.VERDE COLONIAL	4
18358	ESMALTE NOVACOR AB.ALUMINIO	4
18359	ESMALTE NOVACOR AB.AMARELO	4
18351	ESMALTE NOVACOR AB.AREIA	4
18364	ESMALTE NOVACOR AB.AZUL CELESTE	4
18360	ESMALTE NOVACOR AB.AZUL DEL REY	4
18349	ESMALTE NOVACOR AB.AZUL FRANCA	4
18345	ESMALTE NOVACOR AB.BRANCO	4
18352	ESMALTE NOVACOR AB.BRANCO GELO	4
18347	ESMALTE NOVACOR AB.CINZA MEDIO	4
18348	ESMALTE NOVACOR AB.CINZA ESCURO	4
18353	ESMALTE NOVACOR AB.LARANJA	4
18350	ESMALTE NOVACOR AB.MARFIM	4
18356	ESMALTE NOVACOR AB.MARROM	4
18354	ESMALTE NOVACOR AB.MARROM CONHAQUE	4
18346	ESMALTE NOVACOR AB.PLATINA	4
18357	ESMALTE NOVACOR AB.PRETO	4
18355	ESMALTE NOVACOR AB.TABACO	4
18363	ESMALTE NOVACOR AB.VERDE FOLHA	4
18362	ESMALTE NOVACOR AB.VERDE PALMEIRA	4
18365	ESMALTE NOVACOR AB.VERMELHO	4
18361	ESMALTE NOVACOR AB.VERMELHO CHASSI	4
22879	ESMALTE NOVACOR PRETO FOSCO	4

1/4



CÓDIGO	DESCRIÇÃO	EMB.
18400	ESMALTE NOVACOR AC.AZUL DEL REY	6
18394	ESMALTE NOVACOR AC.BRANCO	6
18398	ESMALTE NOVACOR AC.BRANCO GELO	6
18399	ESMALTE NOVACOR AC.CERAMICA	6
18397	ESMALTE NOVACOR AC.MARFIM	6
18395	ESMALTE NOVACOR AC.PLATINA	6
18396	ESMALTE NOVACOR AC.VERDE COLONIAL	6
18379	ESMALTE NOVACOR AB.ALUMINIO	6
18380	ESMALTE NOVACOR AB.AMARELO	6
18372	ESMALTE NOVACOR AB.AREIA	6
18385	ESMALTE NOVACOR AB.AZUL CELESTE	6
18381	ESMALTE NOVACOR AB.AZUL DEL REY	6
18370	ESMALTE NOVACOR AB.AZUL FRANCA	6
18366	ESMALTE NOVACOR AB.BRANCO	6
18373	ESMALTE NOVACOR AB.BRANCO GELO	6
18368	ESMALTE NOVACOR AB.CINZA MEDIO	6
18369	ESMALTE NOVACOR AB.CINZA ESCURO	6
18374	ESMALTE NOVACOR AB.LARANJA	6
18371	ESMALTE NOVACOR AB.MARFIM	6
18377	ESMALTE NOVACOR AB.MARROM	6
18375	ESMALTE NOVACOR AB.MARROM CONHAQUE	6
18367	ESMALTE NOVACOR AB.PLATINA	6
18378	ESMALTE NOVACOR AB.PRETO	6
18376	ESMALTE NOVACOR AB.TABACO	6
18384	ESMALTE NOVACOR AB.VERDE FOLHA	6
18383	ESMALTE NOVACOR AB.VERDE PALMEIRA	6
18386	ESMALTE NOVACOR AB.VERMELHO	6
18382	ESMALTE NOVACOR AB.VERMELHO CHASSI	6
22878	ESMALTE NOVACOR PRETO FOSCO	6

DACAR



1/16

CÓDIGO	DESCRIÇÃO	EMB.
18761	ESMALTE SINT. STANDARD AMARELO	12
18757	ESMALTE SINT. STANDARD AZUL DEL REY	12
18766	ESMALTE SINT. STANDARD AZUL FRANÇA	12
18756	ESMALTE SINT. STANDARD AZUL MAR	12
18767	ESMALTE SINT. STANDARD BRANCO	12
18752	ESMALTE SINT. STANDARD BRANCO GELO	12
18755	ESMALTE SINT. STANDARD CINZA ESCURO	12
18753	ESMALTE SINT. STANDARD CINZA MÉDIO	12
18763	ESMALTE SINT. STANDARD MARROM	12
18765	ESMALTE SINT. STANDARD MARROM CONHAQUE	12
18754	ESMALTE SINT. STANDARD PLATINA	12
18764	ESMALTE SINT. STANDARD PRETO	12
18759	ESMALTE SINT. STANDARD VERDE FOLHA	12
18762	ESMALTE SINT. STANDARD VERMELHO	12

TINTAS

DACAR



1/4

CÓDIGO	DESCRIÇÃO	EMB.
12489	ESMALTE SINT. STANDARD AMARELO	6
13304	ESMALTE SINT. STANDARD AZUL CELESTE	6
12490	ESMALTE SINT. STANDARD AZUL DEL REY	6
12491	ESMALTE SINT. STANDARD AZUL FRANÇA	6
13305	ESMALTE SINT. STANDARD AZUL MAR	6
12492	ESMALTE SINT. STANDARD BRANCO	6
12493	ESMALTE SINT. STANDARD BRANCO GELO	6
13306	ESMALTE SINT. STANDARD CINZA ESCURO	6
12494	ESMALTE SINT. STANDARD CINZA MÉDIO	6
12496	ESMALTE SINT. STANDARD MARFIM	6
13309	ESMALTE SINT. STANDARD MARROM	6
12586	ESMALTE SINT. STANDARD MARROM CONHAQUE	6
12497	ESMALTE SINT. STANDARD PLATINA	6
12498	ESMALTE SINT. STANDARD PRETO	6
12500	ESMALTE SINT. STANDARD TABACO	6
12501	ESMALTE SINT. STANDARD VERDE FOLHA	6
12502	ESMALTE SINT. STANDARD VERMELHO	6
13311	ESMALTE SINT. STANDARD VERMELHO GOYA	6

GALÃO

CÓDIGO	DESCRIÇÃO	EMB.
12503	ESMALTE SINT. STANDARD AMARELO	4
12504	ESMALTE SINT. STANDARD AZUL DEL REY	4
12505	ESMALTE SINT. STANDARD AZUL FRANÇA	4
13314	ESMALTE SINT. STANDARD AZUL MAR	4
12506	ESMALTE SINT. STANDARD BRANCO	4
12507	ESMALTE SINT. STANDARD BRANCO GELO	4
13315	ESMALTE SINT. STANDARD CINZA ESCURO	4
12508	ESMALTE SINT. STANDARD CINZA MÉDIO	4
12510	ESMALTE SINT. STANDARD MARFIM	4
13320	ESMALTE SINT. STANDARD MARROM	4
12588	ESMALTE SINT. STANDARD MARROM CONHAQUE	4
12511	ESMALTE SINT. STANDARD PLATINA	4
12512	ESMALTE SINT. STANDARD PRETO	4
12514	ESMALTE SINT. STANDARD TABACO	4
12515	ESMALTE SINT. STANDARD VERDE FOLHA	4
12516	ESMALTE SINT. STANDARD VERMELHO	4

TINTAS
SHERWIN-WILLIAMS



1/4

CÓDIGO	DESCRIÇÃO	EMB.
17516	ESMALTE METALATEX ECO AB COM AMARELO OURO	6
17514	ESMALTE METALATEX ECO AB COM AREIA	6
17519	ESMALTE METALATEX ECO AB COM AZUL DEL REY	6
17517	ESMALTE METALATEX ECO AB COM AZUL FRANÇA	6
17510	ESMALTE METALATEX ECO AB COM BRANCO	6
17511	ESMALTE METALATEX ECO AB COM BRANCO GELO	6
17513	ESMALTE METALATEX ECO AB COM MARFIM	6
17512	ESMALTE METALATEX ECO AB COM PLATINA	6
17520	ESMALTE METALATEX ECO AB COM PRETO	6
17515	ESMALTE METALATEX ECO AB COM TABACO	6
17518	ESMALTE METALATEX ECO AB COM VERDE FOLHA	6
17521	ESMALTE METALATEX ECO AB COM VERMELHO	6
17760	ESMALTE METALATEX ECO AC COM AREIA	6
17762	ESMALTE METALATEX ECO AC COM BRANCO SERENO	6
17756	ESMALTE METALATEX ECO AC COM BRANCO	6
17757	ESMALTE METALATEX ECO AC COM BRANCO GELO	6
17758	ESMALTE METALATEX ECO AC COM PLATINA	6
17763	ESMALTE METALATEX ECO AC COM PRETO	6

GALÃO

CÓDIGO	DESCRIÇÃO	EMB.
17504	ESMALTE METALATEX ECO AB COM AMARELO OURO	4
17501	ESMALTE METALATEX ECO AB COM AREIA	4
17507	ESMALTE METALATEX ECO AB COM AZUL DEL REY	4
17505	ESMALTE METALATEX ECO AB COM AZUL FRANÇA	4
17498	ESMALTE METALATEX ECO AB COM BRANCO GELO	4
17497	ESMALTE METALATEX ECO AB COM BRANCO	4
17500	ESMALTE METALATEX ECO AB COM MARFIM	4
17499	ESMALTE METALATEX ECO AB COM PLATINA	4
17508	ESMALTE METALATEX ECO AB COM PRETO	4
17503	ESMALTE METALATEX ECO AB COM TABACO	4
17506	ESMALTE METALATEX ECO AB COM VERDE FOLHA	4
17509	ESMALTE METALATEX ECO AB COM VERMELHO	4
17752	ESMALTE METALATEX ECO AC COM AREIA	4
17754	ESMALTE METALATEX ECO AC COM BRANCO SERENO	4
17523	ESMALTE METALATEX ECO AC COM BRANCO GELO	4
17522	ESMALTE METALATEX ECO AC COM BRANCO	4
17524	ESMALTE METALATEX ECO AC COM PLATINA	4
17755	ESMALTE METALATEX ECO AC COM PRETO	4

DACAR



1/4

CÓDIGO	DESCRIÇÃO	EMB.
12475	ESMALTE SINTÉTICO PRÊMIO ALUMÍNIO	6
12472	ESMALTE SINTÉTICO PRÊMIO BR. ACETINADO	6
12499	ESMALTE SINTÉTICO PRÊMIO PRETO FOSCO	6

SAYERLACK



18736 YO.1237.020T

CÓDIGO	DESCRIÇÃO	EMB.
18736	ESMALTE AQUARIS BRANCO FOSCO	1/4 6

TINTAS

DACAR



CÓDIGO	DESCRIÇÃO	EMB.
12517	RESINA ACRILICA GL	4

TINTAS
SHERWIN-WILLIAMS



CÓDIGO	DESCRIÇÃO	EMB.
22886	RESINA NOVACOR GL	4
22887	RESINA NOVACOR LT	1

SAYERLACK



CÓDIGO	DESCRIÇÃO	EMB.
18731	POLISTEN STAIN TRANSPARENTE 3,6lts	4

POLISTEN – STAIN IMPREGNANTE PREMIUM

Características

Indicado para portas, portões, janelas, esquadrias, cercas, lambris, casas pré-fabricadas de madeira, móveis de madeira para jardins e madeiras decorativas em geral. Ação fungicida e inseticida, com triplo filtro solar e durabilidade de até 3 anos.

Tempo de Secagem

Entre as demãos: 6 a 8 horas Completa: 24 horas

Rendimento

68 m² por galão /demão

SAYERLACK



18714 SB.2350.000T

CÓDIGO	DESCRIÇÃO	EMB.
18714	VERNIZ COPAL ALTO-BRILHO INTERIOR 900ml	6

VERNIZ COPAL INTERIOR

Características

Indicado para acabamento de móveis de madeira e madeiras decorativas em geral, fácil de aplicar com ótimo desempenho.

Aplicação

Pincel, rolo ou pistola.

Rendimento

Pincel / rolo 40m² por galão / demão

Pistola 20 m² por galão / demão

TINTAS
SHERWIN-WILLIAMS



CÓDIGO	DESCRIÇÃO	EMB.
18625	RESINA METALATEX ECO 1/4	6
18624	RESINA METALATEX ECO GL	4
18626	RESINA METALATEX ECO LT	1

TINTAS
SHERWIN-WILLIAMS



CÓDIGO	DESCRIÇÃO	EMB.
22884	VERNIZ COPAL INCOLOR BRILHANTE 1/4	6
22885	VERNIZ COPAL INCOLOR BRILHANTE GL	4

TINTAS

DACAR



CÓDIGO	DESCRIÇÃO	EMB.
12521	VERNIZ COPAL 1/4	6
12522	VERNIZ COPAL GL	4

DACAR



CÓDIGO	DESCRIÇÃO	EMB.
12596	VERNIZ MARITIMO BRILHANTE 1/4	6
12597	VERNIZ MARITIMO BRILHANTE GL	4

TINTAS
SHERWIN-WILLIAMS



CÓDIGO	DESCRIÇÃO	EMB.
22880	VERNIZ MARITIMO INCOLOR BRILHANTE 1/4	6
22882	VERNIZ MARITIMO INCOLOR FOSCO 1/4	6
22881	VERNIZ MARITIMO INCOLOR BRILHANTE GL	4
22883	VERNIZ MARITIMO INCOLOR FOSCO GL	4

TINTAS
SHERWIN-WILLIAMS



CÓDIGO	DESCRIÇÃO	EMB.
18117	VERNIZ METALATEX INCOLOR GL	4
18118	VERNIZ METALATEX INCOLOR LT	1

SAYERLACK



18706 SB.2300.00L2
18707 SB.2300.000T
18705 SB.2300.00GL

CÓDIGO	DESCRIÇÃO	EMB.
18706	VERNIZ BRILHANTE NATURAL POLIULACK 225ml	12
18707	VERNIZ BRILHANTE NATURAL POLIULACK 900ml	6
18705	VERNIZ BRILHANTE NATURAL POLIULACK 3,6lts	4

SAYERLACK



18716 SO.2301.000T
18715 SO.2301.00GL

CÓDIGO	DESCRIÇÃO	EMB.
18716	VERNIZ ACETINADO NATURAL POLIULACK 900ml	6
18715	VERNIZ ACETINADO NATURAL POLIULACK 3,6lts	4

SAYERLACK



18709 SB.2315.21910T
18708 SB.2315.2191GL
18711 SB.2315.2245L2
18712 SB.2315.22450T
18710 SB.2315.2245GL

CÓDIGO	DESCRIÇÃO	EMB.
18709	VERNIZ BRILHANTE IMBUIA POLIREX 900ml	6
18708	VERNIZ BRILHANTE IMBUIA POLIREX 3,6lts	4
18711	VERNIZ BRILHANTE MOGNO POLIREX 225ml	12
18712	VERNIZ BRILHANTE MOGNO POLIREX 900ml	6
18710	VERNIZ BRILHANTE MOGNO POLIREX 3,6lts	4

DACAR



CÓDIGO	DESCRIÇÃO	EMB.
12598	VERNIZ TINGIDOR IMBUIA 1/4	6
12600	VERNIZ TINGIDOR MOGNO 1/4	6
12599	VERNIZ TINGIDOR IMBUIA GL	4
12601	VERNIZ TINGIDOR MOGNO GL	4

ADESIVOS



6558 IB100
6559 IB200
22782 IB300



6553 IB400

CÓDIGO	DESCRIÇÃO	EMB.
6558	ADESIVO PLASTICO PASTOSO BRANCO 400gr	*12
6559	ADESIVO PLASTICO PASTOSO CINZA 400gr	*12
22782	ADESIVO PLASTICO PASTOSO PRETA 400gr	*12
6553	ADESIVO P/MARMORE 900g	12



18552 21081038700



CÓDIGO	DESCRIÇÃO	EMB.
18552	ADESIVO PU FIX CZ. 280ml/387gr	12



20381 22231002000

CÓDIGO	DESCRIÇÃO	EMB.
20381	ADESIVO SELADOR TRINCAS 280ml/425gr	12



11204 IB900

CÓDIGO	DESCRIÇÃO	EMB.
11204	CATALISADOR 10mm	100

COLAS



19358 10808501100

19362 10828500900

CÓDIGO	DESCRIÇÃO	EMB.
19358	ARALDITE COMUM PROF. 23gr 90min.	6
19362	ARALDITE HOBBY 16gr 10min. (BLISTER)	12



19359 10828500700

19360 10828500800

CÓDIGO	DESCRIÇÃO	EMB.
19359	ARALDITE HOBBY 16gr 10min.	6
19360	ARALDITE HOBBY 23gr 10min.	6



227 1406642



9694 1406653
9695 1406655
9696 1406654
9697 1406652

CÓDIGO	DESCRIÇÃO	EMB.
227	CASCOLA S/TOLUOL EXTRA 30gr	24
9694	CASCOLA S/TOLUOL 195gr	24
9695	CASCOLA S/TOLUOL 400gr	12
9696	CASCOLA S/TOLUOL 730gr	12
9697	CASCOLA S/TOLUOL 2,8kg	4



2302 1556984



13964 1406600



18054 1406641



13014 2125566

CÓDIGO	DESCRIÇÃO	EMB.
2302	MONTA & FIXA PL500 85g	12
13964	MONTA & FIXA PL500 360g	12
18054	MONTA & FIXA PL600 375g	12
13014	DUREPOXI LIQ.BLISTER C/12 16g P.CRISTAL	*12

COLAS

Henkel



211 2087064



212 2087062



219 2087061

CÓDIGO	DESCRIÇÃO	EMB.
211	DUREPOXI 100gr.	*12
212	DUREPOXI 250gr.	16
219	DUREPOXI 50gr.	*12

Henkel



19205 2138003

CÓDIGO	DESCRIÇÃO	EMB.
19205	DUREPOXI 50gr.BR.	*12

PULVITEC
Unões Duradouras



3633 DA005

CÓDIGO	DESCRIÇÃO	EMB.
3633	POLYEPOX 100gr	*12

VEDA TUDO



3663 5100

CÓDIGO	DESCRIÇÃO	EMB.
3663	MASSA EPOXI (VEDA TUDO) 100gr	*6

VEDA TUDO



555 4601



556 4602

CÓDIGO	DESCRIÇÃO	EMB.
3703	KIT SOS 100g	*6
3704	KIT SOS 250g	12

VEDA TUDO



3703 4627



3704 3623

CÓDIGO	DESCRIÇÃO	EMB.
3703	KIT SOS 100g	*6
3704	KIT SOS 250g	12

Sika



86877
499358



86890
528712



86861
517132

CÓDIGO	DESCRIÇÃO	EMB.
86877	SIKADUR EPOXI CONJ.1kg	6
86890	SIKADUR 31 CONJ.1kg	6
86861	SIKADUR 32 CONJ.1kg	6

FOXLUX



20182 26.04



20179 26.01
20180 26.02

CÓDIGO	DESCRIÇÃO	EMB.
20182	COLA QUENTE SILICONE 7,2x300mm 1kg	*1
20179	PISTOLA COLA QUENTE BASTAO 15W/127/220V	12
20180	PISTOLA COLA QUENTE BASTAO 40W/127/220V	12

COLAS



207 1406841 208 1406842 218 1406921

CÓDIGO	DESCRIÇÃO	EMB.
207	COLA BR.PVA 500gr CASCOREZ	*12
208	COLA BR.PVA 1kg CASCOREZ	*12
218	COLA BR.PVA 5kg CASCOREZ	1



215 1406730 216 1406741 803 1406744

CÓDIGO	DESCRIÇÃO	EMB.
215	COLA BR.PVA EXTRA 500gr CASCOREZ	*12
216	COLA BR.PVA EXTRA 1kg CASCOREZ	*12
803	COLA BR.PVA EXTRA 5kg CASCOREZ	1



União Duradouras



60135 LA002 60136 LA004

CÓDIGO	DESCRIÇÃO	EMB.
60135	COLA BR.PVA 500gr POLYFORT	12
60136	COLA BR.PVA 1kg POLYFORT	12



21748 1543 21751 414
21749 1544

CÓDIGO	DESCRIÇÃO	EMB.
21748	COLA BR.PVA 500gr	12
21749	COLA BR.PVA 1kg	12
21751	COLA BR.PVA EXTRA 1kg	6



209 1406937

CÓDIGO	DESCRIÇÃO	EMB.
209	COLA MADEIRA 100gr	*12



União Duradouras



24089 IA018
3639 IA022

CÓDIGO	DESCRIÇÃO	EMB.
24089	COLA MADEIRA 80gr	28
3639	COLA MADEIRA 100gr	*12



21746 637
21747 1758

CÓDIGO	DESCRIÇÃO	EMB.
21746	COLA MADEIRA 90gr	12
21747	COLA MADEIRA 250gr	24



União Duradouras



24088 FM014 24087 FM010

CÓDIGO	DESCRIÇÃO	EMB.
24088	COLA INST. FRASCO 20gr	12
24087	COLA INST. FRASCO 100gr	12

COLAS



18058 10571002804

CÓDIGO	DESCRIÇÃO	EMB.
18058	COLA INST. FRASCO 20gr 793	*10



18059 10571002704

CÓDIGO	DESCRIÇÃO	EMB.
18059	COLA INST. FRASCO 100gr 793	10



20033 2314636

CÓDIGO	DESCRIÇÃO	EMB.
20033	CASCOLA ADESIVO INST.451 20gr	*8



21744 1328

CÓDIGO	DESCRIÇÃO	EMB.
21744	COLA INST. FRASCO 20gr	10



25172 2564451

CÓDIGO	DESCRIÇÃO	EMB.
25172	SUPER BONDER 3g Leve 2 e Pague 01	*24



2292 2094022



2293 2082699

CÓDIGO	DESCRIÇÃO	EMB.
2292	SUPER BONDER 3g	*24
2293	SUPER BONDER 5g	*24



22056 2308596

CÓDIGO	DESCRIÇÃO	EMB.
22056	SUPER BONDER 20g	*8



1727 2078040

CÓDIGO	DESCRIÇÃO	EMB.
1727	SUPER BONDER FLEX GEL 2g	*24

PESTICIDAS

SEMPRE COM
JIMO
QUALIDADE COMPROVADA



85899 11564 85900 11676 85901 11575 85902 11698

CÓDIGO	DESCRIÇÃO	EMB.
85899	CUPINICIDA JIMO CUPIM 500ml	12
85900	CUPINICIDA JIMO CUPIM 900ml	12
85901	CUPINICIDA JIMO CUPIM 5lts	4
85902	CUPINICIDA JIMO CUPIM AEROSOL 400ml	12

SAYERLACK



18730 GT.3954SY
18729 GT.39540T

CÓDIGO	DESCRIÇÃO	EMB.
18730	CUPINICIDA EXTERMINADOR CUPIM AEROSOL 400ml	6
18729	CUPINICIDA EXTERMINADOR CUPIM 900ml	6

BASTON
SOLUÇÕES COMPLETAS EM AEROSSOL



33061
210112

CÓDIGO	DESCRIÇÃO	EMB.
33061	MULTINSETICIDA ULTRA MATA CUPIM 400ml	12

SEMPRE COM
JIMO
QUALIDADE COMPROVADA



86530 11316



CÓDIGO	DESCRIÇÃO	EMB.
86530	JIMO RAT 25gr C/4	*1

LUBRIFICANTES

BASTON
SOLUÇÕES COMPLETAS EM AEROSSOL



33057
5510047

CÓDIGO	DESCRIÇÃO	EMB.
33057	ANTICORROSIVO PROTEG LUB 300ml/150g	*12

Henkel



2291 294134

CÓDIGO	DESCRIÇÃO	EMB.
2291	ANTICORROSIVO SUPER LUB 300ml	12

Starrett



81659 M1-215



25608 S-LUB300

CÓDIGO	DESCRIÇÃO	EMB.
81659	ANTICORROSIVO M1 215 300ml	12
25608	ANTICORROSIVO LUB 300ml/200g	12

WD40



85062 912050

CÓDIGO	DESCRIÇÃO	EMB.
85062	ANTICORROSIVO WD40 300ml/200g	6

VEDATUDO



19346 3800

CÓDIGO	DESCRIÇÃO	EMB.
19346	ANTICORROSIVO SOS LUB 300ml	12

BASTON

SOLUÇÕES COMPLETAS EM AEROSSOL



21621
1090051

CÓDIGO	DESCRIÇÃO	EMB.
21621	GRAXA SPRAY BRANCA 200ml/140gr M500	12

Hf



23935 002073

CÓDIGO	DESCRIÇÃO	EMB.
23935	OLEO MULTIUSO 100ml	12

BASTON

SOLUÇÕES COMPLETAS EM AEROSSOL



33062
1090001

CÓDIGO	DESCRIÇÃO	EMB.
33062	OLEO MULTIUSO M500 100ml	*24

Hf



25373 002305
25374 002306

CÓDIGO	DESCRIÇÃO	EMB.
25373	GRAXA AMARELA 90GR	*12
25374	GRAXA AMARELA 450GR	*12

Hf



23933 002070



23934 002060

CÓDIGO	DESCRIÇÃO	EMB.
23933	VASELINA SOLIDA 100GR	12
23934	VASELINA SOLIDA 400GR	12

ALLCHEM
QUÍMICA



3051 5872

CÓDIGO	DESCRIÇÃO	EMB.
3051	VASELINA SOLIDA 100gr.	*12

Hf



23932 002058

CÓDIGO	DESCRIÇÃO	EMB.
23932	VASELINA LIQUIDA 500ML	12

LUBRIFICANTES

Emavi



1544
025

CÓDIGO	DESCRIÇÃO	EMB.
1544	GRAFITE PO 25gr	*24

BASTON
SOLUÇÕES COMPLETAS EM AEROSSOL



33060
1090057

CÓDIGO	DESCRIÇÃO	EMB.
33060	GRAFITE SPRAY 200ml	*12

Iguaçu



1661 000212
1662 000213

CÓDIGO	DESCRIÇÃO	EMB.
1661	GRAXA AMARELA 200gr	*12
1662	GRAXA AMARELA 400gr	*12

BASTON
SOLUÇÕES COMPLETAS EM AEROSSOL



19305
1090056

CÓDIGO	DESCRIÇÃO	EMB.
19305	LIMPA CONTATO SPRAY 300ml M500	12

VEDANTES

PULVITEC
Uniões Duradouras



3635 UA002

CÓDIGO	DESCRIÇÃO	EMB.
3635	MASSA CALAFETAR 350gr	12

PULVITEC
Uniões Duradouras



3634 ZB021



24085 ZB115
24086 ZB121
23019 ZB112

CÓDIGO	DESCRIÇÃO	EMB.
3634	SILICONE 50gr TRANSP. (COLMEIA) POLYSTIC	12
24085	SILICONE 250gr BR. POLYSTIC	24
24086	SILICONE 250gr PR. POLYSTIC	24
23019	SILICONE 250gr TRANSP. POLYSTIC	24

PULVITEC
Uniões Duradouras



18274 ZF020



18276 ZF024

CÓDIGO	DESCRIÇÃO	EMB.
18274	SELANTE 280gr BR.POLYSTIC ECO	15
18276	SELANTE 280gr PR.POLYSTIC ECO	15

TEK BOND
SAINT-GOBAIN



18544 22034001202
18545 22034001200

CÓDIGO	DESCRIÇÃO	EMB.
18544	SILICONE 50gr TRANSP. (BLISTER)	*12
18545	SILICONE 50gr TRANSP. (COLMEIA)	*24

VEDANTES



18547 22004002000



20151 22034008100



20377 22044002000

CÓDIGO	DESCRIÇÃO	EMB.
18547	SILICONE 280gr BR.	12
20151	SILICONE 270gr TRANSP.	24
20377	SILICONE 280gr VM.ALTA TEMP.	12



18546 22004001202



20157 22044001202

CÓDIGO	DESCRIÇÃO	EMB.
18546	SILICONE 50gr BR. (BLISTER)	*12
20157	SILICONE 50gr VM.ALTA TEMP.	12



19502 529765

19501 524963

CÓDIGO	DESCRIÇÃO	EMB.
19502	SILICONE 264gr BR.SIKASIL	12
19501	SILICONE 264gr TRANSP.SIKASIL	12



SOLUÇÕES COMPLETAS EM AEROSSOL



21622
1090017

CÓDIGO	DESCRIÇÃO	EMB.
21622	SILICONE SPRAY 300ml/180gr M500	12



Unões Duradouras



3998 ZD002

CÓDIGO	DESCRIÇÃO	EMB.
3998	VEDA CALHA CINZA 285gr	12



20152 12951007400

CÓDIGO	DESCRIÇÃO	EMB.
20152	VEDA CALHA TRANSP.280gr/300ml	12



Adesivo indicado para juntas de motores, com alta resistência a temperaturas elevadas, água e derivados de petróleo, mesmo sob pressão. Utilizado em colagens de cortiça, borracha nitrílica, papel betuminoso e outros. Resiste a até 180°C.



735 3050006

CÓDIGO	DESCRIÇÃO	EMB.
735	VEDA JUNTA (COLA JUNTAS) BRASCOPREN 73gr	*16



86899 443754

86902 443739



19499 512541

19500 515118

CÓDIGO	DESCRIÇÃO	EMB.
86899	SIKAFLEX BRANCO 300ml	12
86902	SIKAFLEX CINZA 300ml	12
19499	SIKAFLEX UNIV.BR.300ml	12
19500	SIKAFLEX UNIV.CZ.300ml	12

**FALE COM
A GENTE**

LIGUE

21 3613-8111 

ACESSE

mjletrica.com.br

